

# 第4章

## 警防編

1 火災の発生状況（本庁・振興局別）

（令和5年中）

内 訳		本庁・振興局別								
		北 房	落 合	久 世	勝 山	美 甘	湯 原	蒜 山	新庄村	
火災件数（件）		26	3	6	6	3	0	0	7	1
種 別	建物火災（件）	10	0	0	4	2	0	0	4	0
	林野火災（件）	2	0	2	0	0	0	0	0	0
	車両火災（件）	4	2	2	0	0	0	0	0	0
	その他火災（件）※1	10	1	2	2	1	0	0	3	1
焼損棟数（棟）		21	0	0	12	2	0	0	7	0
建物焼損床面積（㎡）		1,471	0	0	1,149	0	0	0	322	0
林野焼損面積（a）		37	0	2	0	0	0	0	35	0
損害額（千円）		88,050	903	3,362	72,557	128	0	0	11,100	0
り災世帯数（世帯）		13	0	0	9	2	0	0	2	0
死者（人）		0	0	0	0	0	0	0	0	0
負傷者（人）		1	0	0	0	0	0	0	1	0
出 火 原 因 件 数	焚き火	8	0	3	2	0	0	0	2	1
	火入れ	3	0	0	1	0	0	0	2	0
	たばこ	2	0	1	1	0	0	0	0	0
	放火	2	0	1	0	1	0	0	0	0
	放火の疑い	1	0	0	0	0	0	0	1	0
	電気配線器具	2	0	0	1	0	0	0	1	0
	電気機器	2	0	0	1	0	0	0	1	0
	コンロ	1	0	0	0	1	0	0	0	0
	排気管	1	1	0	0	0	0	0	0	0
	火の粉	1	0	0	0	1	0	0	0	0
	その他※2	2	2	0	0	0	0	0	0	0
不明	1	0	1	0	0	0	0	0	0	

※1 その他火災（畑、河原、休耕地、自走式カッター、廃材、道路法面、屋外資材置き場）

※2 出火原因その他（軸受け）

## 2 火災発生件数の推移（過去5年間）

区 分		年 別					
		令和元年	令和2年	令和3年	令和4年	令和5年	
総 件 数	(件)	20	27	32	21	26	
損 害 額	(千円)	14,264	80,311	51,834	127,958	88,050	
火 災	建 物	(件)	7	9	15	12	10
		(千円)	13,494	73,705	51,089	126,670	83,735
種 別	林 野	(件)	4	2	6	1	2
		(千円)	61	77	289	0	0
種 別	車 両	(件)	2	1	1	3「1」	4(3)
		(千円)	467	1,376	14	1,274	4,224
種 別	そ の 他	(件)	7「1」	15「1」	10	5	10
		(千円)	242	5,153	442	14	91
死 者 数	(人)	1	1	1	0	0	
負 傷 者	(人)	0	3	5	3	1	

[ ] は米子道、( ) は中国道、「 」 は岡山道

## 3 本庁・振興局別火災発生件数の推移（過去5年間）

本庁・振興局別		年 別				
		令和元年	令和2年	令和3年	令和4年	令和5年
北 房	(件)	1	4	4	5「1」	3(2)
	(千円)	0	0	566	42,857	903
落 合	(件)	2	3	4	5	6(1)
	(千円)	2	15,057	1,665	40,492	3,362
本庁(久世)	(件)	3	6「1」	2	2	6
	(千円)	1,025	3,822	69	19,789	72,557
勝 山	(件)	1	3	7	2	3
	(千円)	238	5,005	16,164	12,639	128
美 甘	(件)	3	2	2	1	0
	(千円)	684	4,384	19,447	170	0
湯 原	(件)	5「1」	2	3	2	0
	(千円)	84	0	108	7,995	0
蒜 山	(件)	5	6	8	3	7
	(千円)	12,231	52,043	2,437	1,152	11,100
新 庄 村	(件)	0	1	2	1	1
	(千円)	0	0	11,378	2,864	0

[ ] は米子道、( ) は中国道、「 」 は岡山道

## 4 高速道路別火災発生件数の推移（過去5年間）

高 速 道 別		年 別				
		令和元年	令和2年	令和3年	令和4年	令和5年
中 国 道	(件)	0	0	0	0	3
米 子 道	(件)	1	1	0	0	0
岡 山 道	(件)	0	0	0	1	0

5 救急出場件数の推移（過去5年間）

（単位：件）

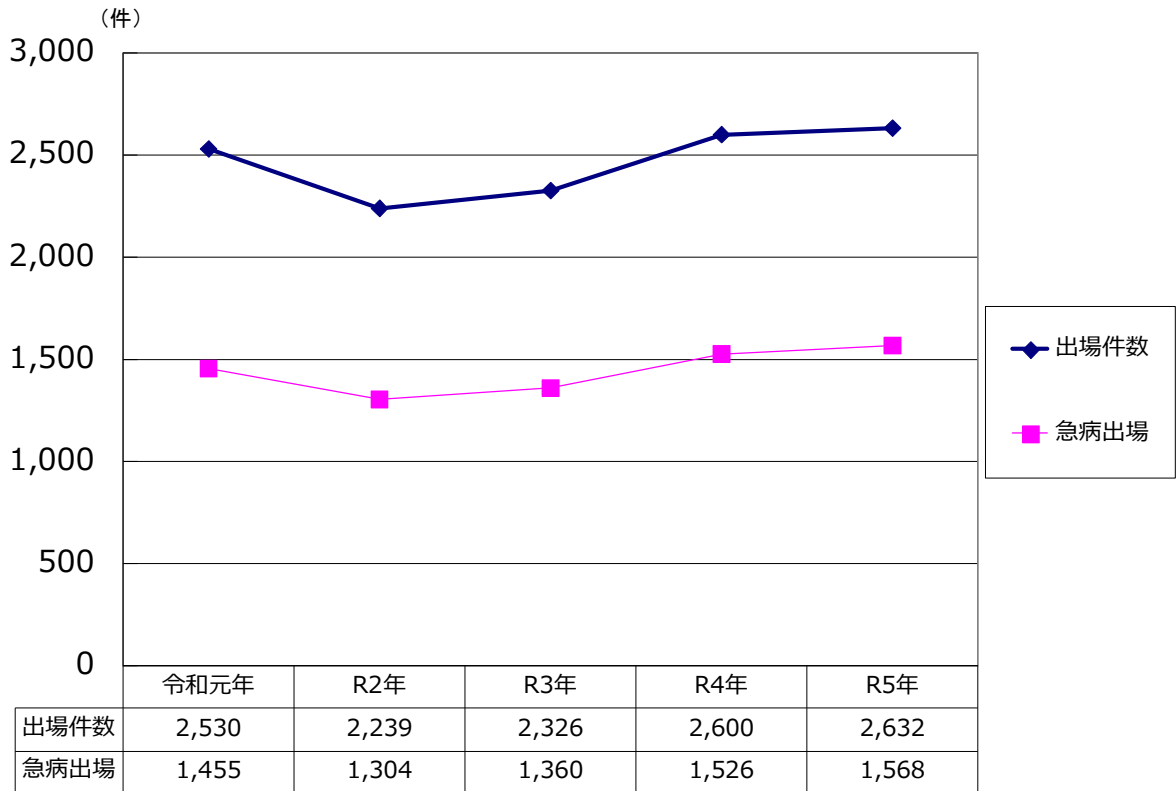
		令和元年	令和2年	令和3年	令和4年	令和5年
総件数		2,530	2,239	2,326	2,600	2,632
種別	急病	1,455	1,304	1,360	1,526	1,568
	交通	183	161	132	160	143
	一般負傷	405	350	402	424	484
	転院	425	364	363	437	365
	その他	62	60	69	53	72
署所	本署	1,425	1,218	1,350	1,509	1,528
	蒜山分署	275	251	250	252	303
	湯原分署	254	291	232	284	277
	美新分署	171	139	132	153	156
	北房分署	405	340	362	402	368

6 出場先別出場件数及び搬送人員の推移（過去5年間）

年別 本庁・振興局別	令和元年		令和2年		令和3年		令和4年		令和5年	
	出場件数	搬送人員	出場件数	搬送人員	出場件数	搬送人員	出場件数	搬送人員	出場件数	搬送人員
北房	278	253	225	216	231	226	237	232	229	222
落合	752	720	655	624	694	666	839	802	828	797
久世	489	460	400	378	486	461	471	431	510	484
勝山	311	305	278	244	309	291	380	357	335	318
美甘	113	107	89	84	82	77	100	90	97	95
湯原	220	207	254	235	189	180	226	215	211	195
蒜山	296	269	271	243	262	256	268	243	340	306
新庄村	41	39	30	27	43	40	37	36	39	37
鏡野町 (受託分)	4	4	6	6	5	5	4	4	5	5
圏域外	8	8	5	5	6	6	9	9	10	9
中国道	4	4	11	9	8	4	14	11	13	9
米子道	14	11	15	11	10	7	15	11	15	8
岡山道	0	0	0	0	1	1	0	0	0	0
合計	2,530	2,387	2,239	2,082	2,326	2,220	2,600	2,441	2,632	2,485

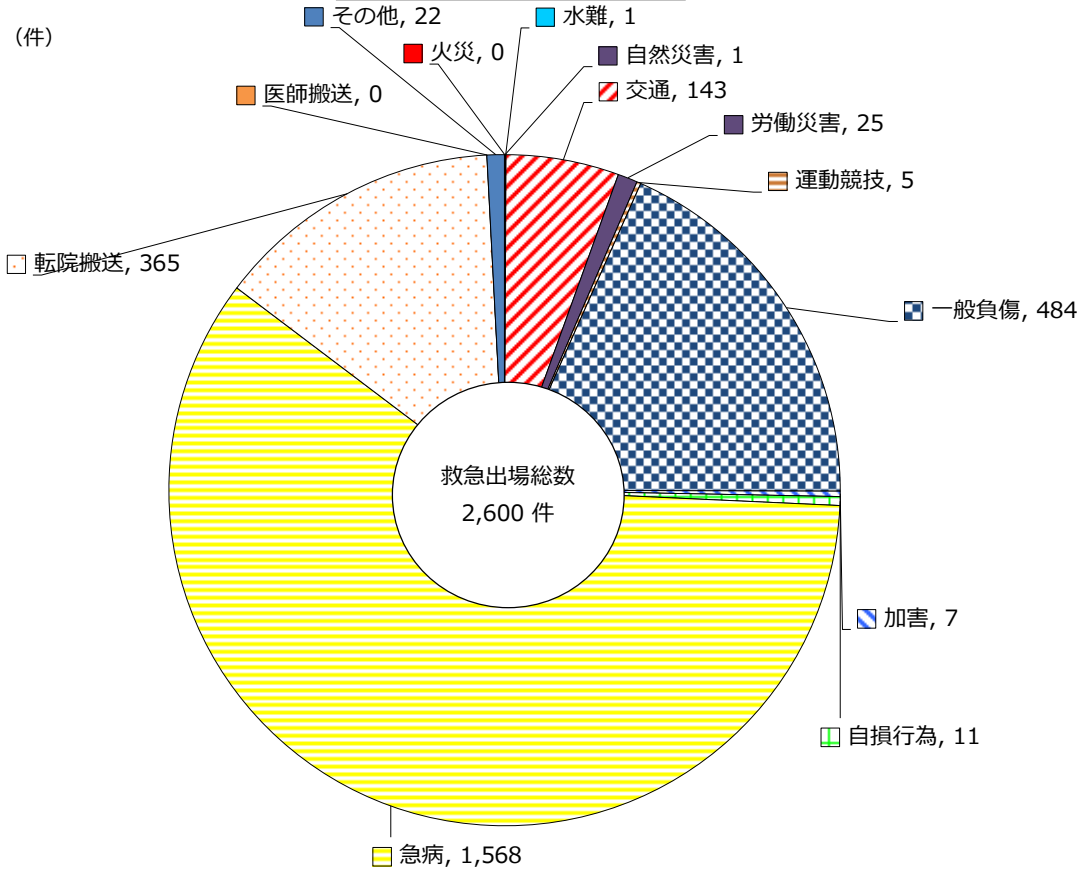
7 救急出場件数及び急病出場の推移

(令和5年中)



8 救急出場件数の内訳

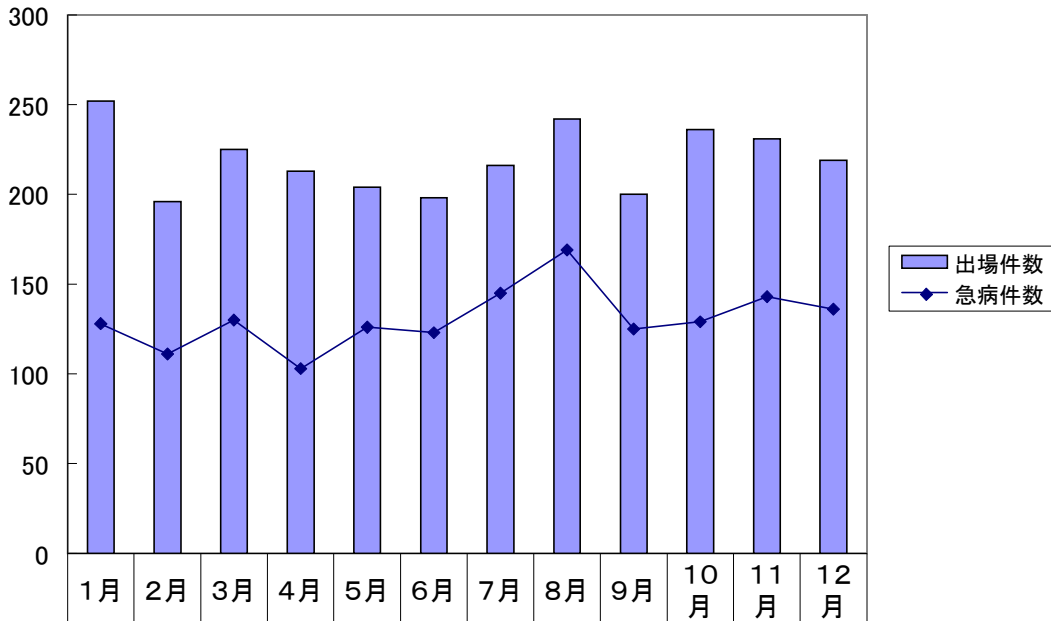
(令和5年中)



9 月別救急出場件数及び急病件数

(令和5年中)

(件)

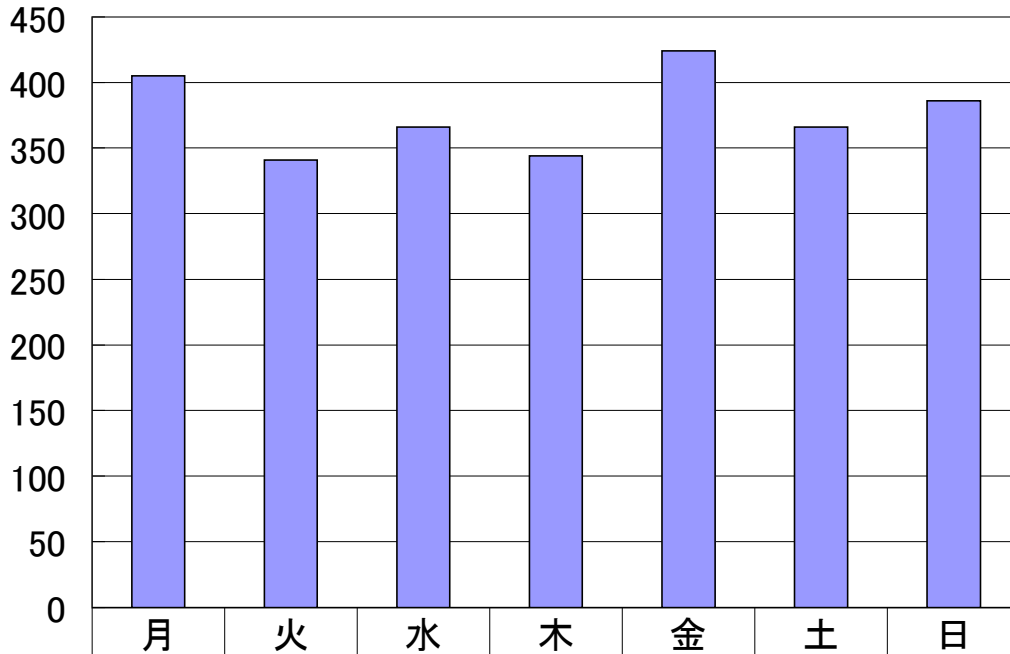


出場件数	252	196	225	213	204	198	216	242	200	236	231	219	(2,632件)
急病件数	128	111	130	103	126	123	145	169	125	129	143	136	(1,568件)

10 曜日別救急出場件数

(令和5年中)

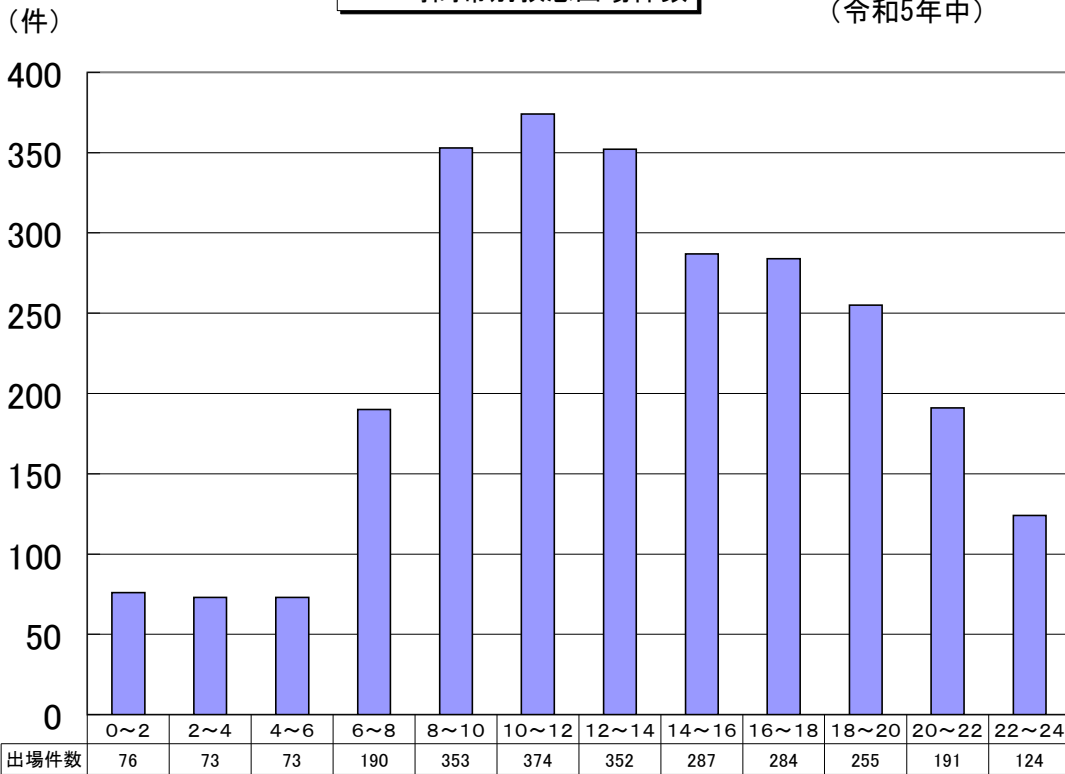
(件)



出場件数	405	341	366	344	424	366	386
------	-----	-----	-----	-----	-----	-----	-----

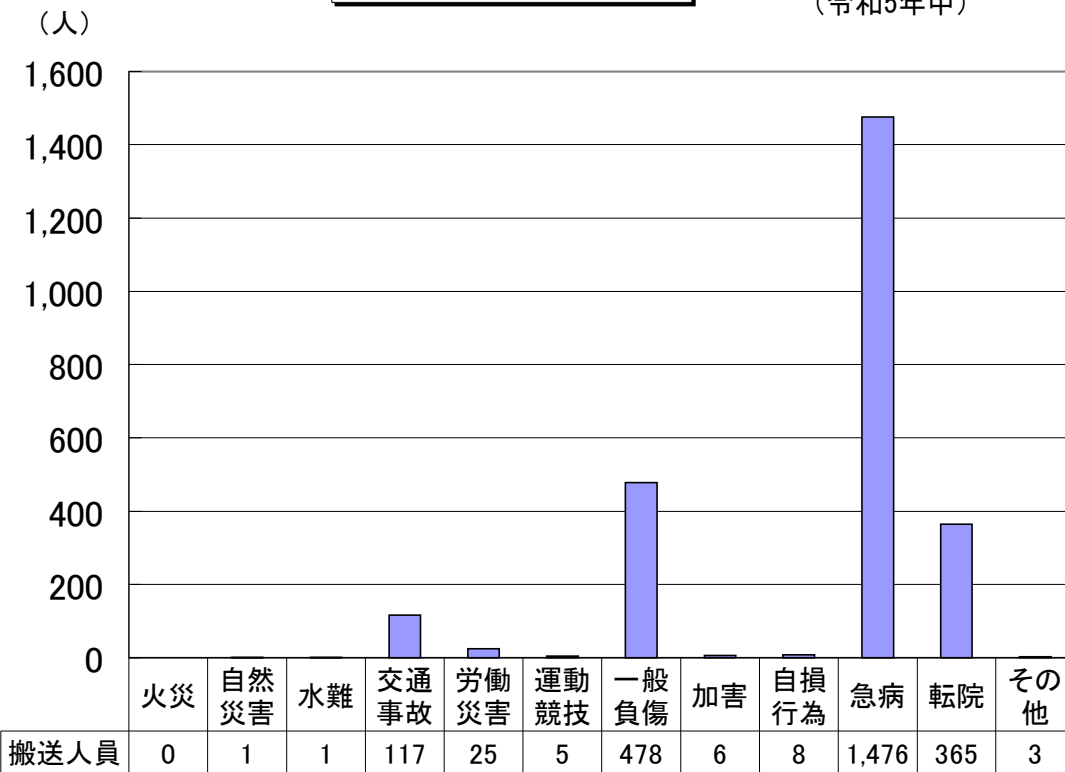
11 時間帯別救急出場件数

(令和5年中)



12 事故種別救急搬送人員

(令和5年中)



1.3 現場到着所要時間別救急出場件数

(令和5年中)

事故種別 現場到着時間 (覚知から現場到着まで)	事故種別				合計
	急病	交通	一般負傷	その他	
3分未満	38	0	13	5	56
3分以上5分未満	84	10	24	50	168
5分以上10分未満	656	34	194	194	1,078
10分以上20分未満	661	66	211	168	1,106
20分以上	129	33	42	20	224
合計	1,568	143	484	437	2,632
現場到着平均所要時間(分)	11.3	16.1	12.1	10.2	11.5
	【参考】全国(令和4年中)				10.3

1.4 収容所要時間別救急搬送人員

(令和5年中)

事故種別 収容所要時間 (覚知から病院収容まで)	事故種別				合計
	急病	交通	一般負傷	その他	
10分未満	1	0	1	0	2
10分以上20分未満	19	1	8	1	29
20分以上30分未満	319	15	103	21	458
30分以上60分未満	924	71	300	226	1,521
60分以上120分未満	211	27	59	163	460
120分以上	2	3	7	3	15
合計	1,476	117	478	414	2,485
病院収容平均所要時間(分)	42.5	47.4	44.5	55.3	45.5
	【参考】全国(令和4年中)				47.2



15 救助活動状況の推移（過去5年間）

事故種別	年別			令和元年			令和2年			令和3年			令和4年			令和5年		
	出場件数	活動件数	救助人員	出場件数	活動件数	救助人員	出場件数	活動件数	救助人員	出場件数	活動件数	救助人員	出場件数	活動件数	救助人員			
火災	1	1	1	1	1	1	1	1	1	0	0	0	0	0	0			
交通事故	23	9	11	38	6	8	31	14	21	34	16	19	31	11	16			
水難事故	5	1	1	1	0	0	0	0	0	2	1	1	1	0	0			
風水害等 自然災害	0	0	0	0	0	0	0	0	0	0	0	0	1	1	3			
機械による 事故	5	1	1	2	2	2	3	0	0	2	2	2	3	2	2			
建物等による 事故	4	0	0	6	4	4	3	2	2	0	0	0	2	2	2			
ガス及び 酸欠事故	0	0	0	1	1	1	1	0	0	2	0	0	1	1	0			
爆発事故	0	0	0	0	0	0	0	0	0	0	0	0	0	0	0			
その他の 事故※1	15	8	8	10	4	4	9	8	8	14	11	11	17	10	10			
合計	53	20	22	59	18	20	48	25	32	54	30	33	56	27	33			

※1 その他の事故（令和5年：山岳・転落・車内インロック・自殺企図・誤報）

16 無線通信施設

中継所・署々別 局・種類別		中 継 所	消 防 署					計
			本 署	蒜 山 分 署	湯 原 分 署	美 新 分 署	北 房 分 署	
無 線 局 等	基 地 局	5	0	0	0	0	0	5
	車載無線機	0	9	3	3	3	3	21
	携帯無線機	0	4	2	2	2	2	12
	卓上型無線機	0	1	1	1	1	1	5
	可搬型無線機	0	1	0	0	0	0	1
	署活系携帯無線機	0	14	3	3	3	3	26

17 本部・署自動車現勢一覧表

所属	車両種別	名称	車両メーカー	年式	排気量 (CC)	登録番号	ホソフ級別	主要な装備等
本部 及 び 本 署	多目的車	真庭消防1	ﾀﾞｲハツ	H30年	650	岡山880 あ18-72		乗車定員4名
	消防車	真庭消防2	日野	H29年	4,000	岡山800 せ458	A-2	800L水槽・ｸﾞｱﾄﾞﾗﾌｻﾞｸﾞﾉｽﾞﾙ ｷﾞｬﾌﾞｽｼｽﾃﾑ 空気呼吸器(3基)
	水槽付 消防車	真庭消防3	日野	H14年	7,960	岡山800 は554	A-1	2,000L水槽・ｸﾞｱﾄﾞﾗﾌｻﾞｸﾞﾉｽﾞﾙ ﾌｫｰﾑﾌﾟﾛ(自動泡混合ｼｽﾃﾑ)・高圧噴霧装置 空気呼吸器(4基)
	救助工作車	真庭消防4	日野	R3年	5,120	岡山800 は1801		II型 救助資機材
	消防車	真庭消防5	日野	H21年	4,000	岡山800 す58-33	A-2	600L水槽・ｸﾞｱﾄﾞﾗﾌｻﾞｸﾞﾉｽﾞﾙ ｷﾞｬﾌﾞｽｼｽﾃﾑ 空気呼吸器(3基)
	査察車	真庭消防6	ﾄﾚｯ	H26年	1,320	岡山502 す60-30		乗車定員5名
	指揮車	真庭消防7	日産	H20年	1,990	岡山800 す48-15		現地指揮本部用資機材
	多目的車	真庭消防8	ﾄﾚｯ	令和元年	2,690	岡山301 ね40-41		乗車定員10名
	資機材 搬送車	真庭消防9	日野	H26年	4,000	岡山800 す86-77		乗車定員2名
	連絡車	真庭消防10	ﾄﾚｯ	H16年	1,290	岡山501 ち80-07		乗車定員5名
	連絡車	真庭消防11	ｽｽﾞｷ	H21年	650	岡山480 く53-23		乗車定員4名
	本部車	真庭消防12	ﾄﾚｯ	H26年	1,790	岡山301 た96-20		乗車定員5名
	資機材 搬送車	真庭消防13	ﾀﾞｲハツ	R4年	650	岡山480 に36-03		乗車定員2名
	救急車	真庭救急1	ﾄﾚｯ	R4年	2,690	岡山800 せ34-33		高規格救急車
救急車	真庭救急2	日産	H28年	3,490	岡山800 す98-27		高規格救急車	
蒜山分署	消防車	消防蒜山1	三菱	H15年	5,240	岡山800 さ96-72	A-2	900L水槽・ｸﾞｱﾄﾞﾗﾌｻﾞｸﾞﾉｽﾞﾙ ﾌｫｰﾑﾌﾟﾛ(自動泡混合ｼｽﾃﾑ) 空気呼吸器(3基)
	救急車	救急蒜山1	ﾄﾚｯ	R4年	2,690	岡山800 せ34-32		高規格救急車
	多目的車	消防蒜山2	ﾄﾚｯ	H24年	1,490	岡山400 て19-91		放送用設備、乗車定員5名
湯原分署	消防車	消防湯原1	日野	H26年	4,000	岡山800 す85-53	A-2	800L水槽・ﾌﾘｯﾌﾟ ﾁｯﾌﾟﾌﾞﾗｽﾉｽﾞﾙ ｷﾞｬﾌﾞｽｼｽﾃﾑ 空気呼吸器(3基)
	救急車	救急湯原1	日産	R5年	2,480	岡山800 せ42-01		高規格救急車
	多目的車	消防湯原2	ﾀﾞｲハツ	令和元年	650	岡山880 あ19-82		乗車定員4名
美新分署	消防車	消防美新1	日野	H24年	4,000	岡山800 す74-08	A-2	900L水槽・ｸﾞｱﾄﾞﾗﾌｻﾞｸﾞﾉｽﾞﾙ ﾌｫｰﾑﾌﾟﾛ(自動泡混合ｼｽﾃﾑ) 空気呼吸器(3基)
	救急車	救急美新1	ﾄﾚｯ	R1年	2,690	岡山800 せ18-30		高規格救急車
	多目的車	消防美新2	日産	H11年	1,760	岡山400 さ95-78		放送用設備、乗車定員5名
北房分署	消防車	消防北房1	三菱	H19年	4,890	岡山800 す41-72	A-2	900L水槽・ｸﾞｱﾄﾞﾗﾌｻﾞｸﾞﾉｽﾞﾙ ﾌｫｰﾑﾌﾟﾛ(自動泡混合ｼｽﾃﾑ) 空気呼吸器(3基)
	救急車	救急北房1	ﾄﾚｯ	R2年	2,690	岡山800 せ23-25		高規格救急車
	多目的車	消防北房2	ﾄﾚｯ	H30年	1,490	岡山400 な55		放送用設備、乗車定員5名