

第4章

警防編

1 火災の発生状況（本庁・振興局別）

（令和7年中）

内 訳		本庁・振興局別								
		北 房	落 合	久 世	勝 山	美 甘	湯 原	蒜 山	新庄村	
火災件数（件）		31	4	4	8	6	4	0	4	1
種 別	建物火災（件）	12	1	0	5	2	3	0	0	1
	林野火災（件）	2	1	0	0	0	0	0	1	0
	車両火災（件）	5	1	1	1	1	1	0	0	0
	その他火災（件）※1	12	1	3	2	3	0	0	3	0
焼損棟数（棟）		19	3	0	9	3	3	0	0	1
建物焼損床面積（㎡）		1,064	383	0	283	348	1	0	0	49
林野焼損面積（a）		30	20	0	0	0	0	0	10	0
損害額（千円）		127,646	7,779	29,607	79,587	7,356	604	0	41	2,672
り災世帯数（世帯）		9	1	0	5	1	2	0	0	0
死者（人）		2	1	0	0	0	0	0	1	0
負傷者（人）		3	0	0	1	1	0	0	1	0
出 火 原 因 件 数	たきび（件）	11	1	1	3	1	1	0	4	0
	火入れ（件）	1	0	0	1	0	0	0	0	0
	たばこ（件）	0	0	0	0	0	0	0	0	0
	放火（件）	0	0	0	0	0	0	0	0	0
	電気機器（件）	1	0	0	0	0	0	0	0	1
	電気配線器具（件）	1	0	0	1	0	0	0	0	0
	ストーブ（件）	1	1	0	0	0	0	0	0	0
	コンロ（件）	0	0	0	0	0	0	0	0	0
	ボイラー（件）	0	0	0	0	0	0	0	0	0
	排気管（件）	3	1	1	0	1	0	0	0	0
	その他（件）※2	11	0	1	3	4	3	0	0	0
	不明（件）	2	1	1	0	0	0	0	0	0

※1 その他火災（休耕地、キャンプ場、線路枕木、木くず、畑、河川法面）

※2 出火原因 その他（交通事故、消し炭、火花、軸受け、レンズ、殺虫火、ガス爆発
煙火、バーナー、電熱器）

2 火災発生件数の推移（過去5年間）

区 分		年 別					
		令和3年	令和4年	令和5年	令和6年	令和7年	
総件数	(件)	32	21	26	31	31	
損害額	(千円)	51,834	127,958	88,050	112,639	127,646	
火災	建物	(件)	15	12	10	16	12
		(千円)	51,089	126,670	83,735	107,860	96,996
種別	林野	(件)	6	1	2	3	2
		(千円)	289	0	0	120	38
別	車両	(件)	1	3「1」	4(3)	51	51
		(千円)	14	1,274	4,224	4,614	1,369
その他	(件)	10	5	10	7	12	
	(千円)	442	14	91	45	29,243	
死者数	(人)	1	0	0	5	2	
負傷者	(人)	5	3	1	5	3	

[] は米子道、() は中国道、「 」 は岡山道

3 本庁・振興局別火災発生件数の推移（過去5年間）

本庁・振興局別		年 別				
		令和3年	令和4年	令和5年	令和6年	令和7年
北房	(件)	4	5「1」	3(2)	4	4
	(千円)	566	42,857	903	11,155	7,779
落合	(件)	4	5	6(1)	8(1)	4(1)
	(千円)	1,665	40,492	3,362	21,740	29,607
本庁(久世)	(件)	2	2	6	4	8[1]
	(千円)	69	19,789	72,557	1,885	79,587
勝山	(件)	7	2	3	5	6
	(千円)	16,164	12,639	128	45,413	7,356
美甘	(件)	2	1	0	1	4
	(千円)	19,447	170	0	30,884	604
湯原	(件)	3	2	0	3[1]	0
	(千円)	108	7,995	0	1,212	0
蒜山	(件)	8	3	7	6	4
	(千円)	2,437	1,152	11,100	350	41
新庄村	(件)	2	1	1	0	1
	(千円)	11,378	2,864	0	0	2,672

[] は米子道、() は中国道、「 」 は岡山道

4 高速道路別火災発生件数の推移（過去5年間）

高速道別		年 別				
		令和3年	令和4年	令和5年	令和6年	令和7年
中国道	(件)	0	0	3	1	1
米子道	(件)	0	0	0	1	1
岡山道	(件)	0	1	0	0	0

5 救急出場件数の推移（過去5年間）

（単位：件）

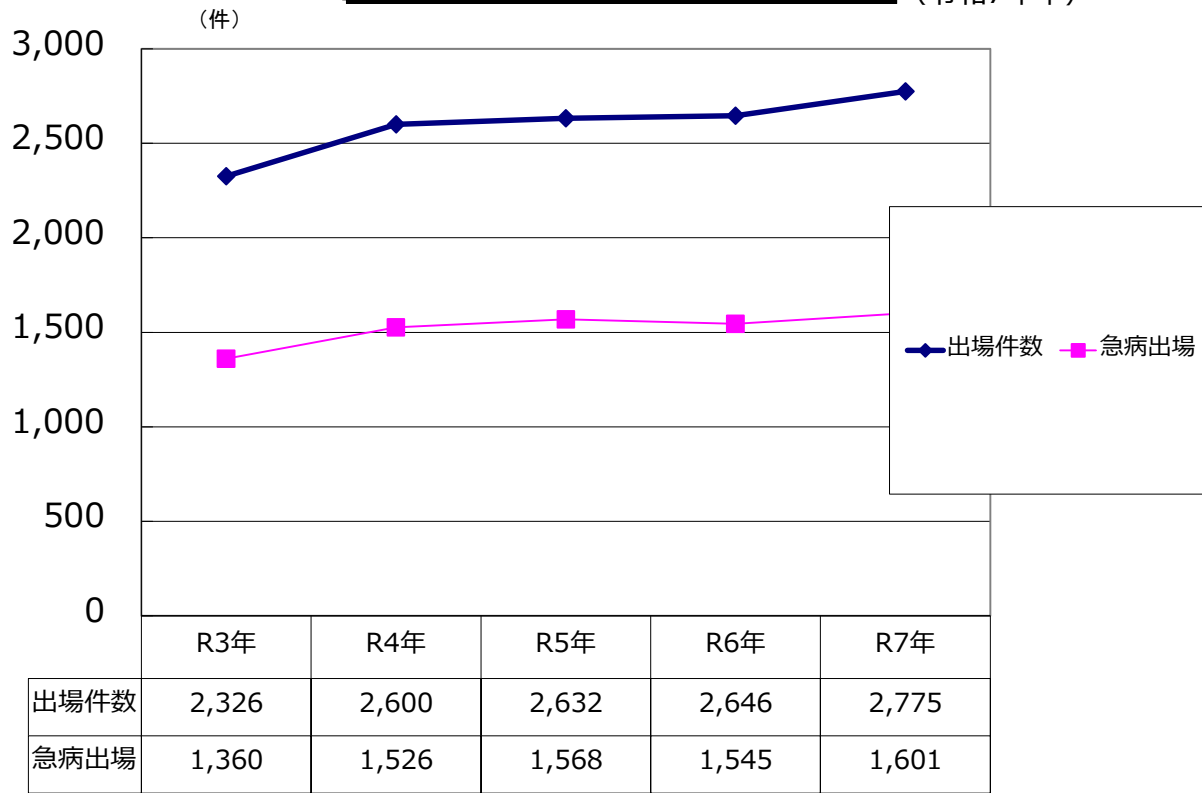
		令和3年	令和4年	令和5年	令和6年	令和7年
総件数		2,326	2,600	2,632	2,646	2,775
種別	急病	1,360	1,526	1,568	1,545	1,601
	交通	132	160	143	164	189
	一般負傷	402	424	484	440	466
	転院	363	437	365	407	420
	その他	69	53	72	90	99
署所	本署	1,350	1,509	1,528	1,539	1,561
	蒜山分署	250	252	303	285	273
	湯原分署	232	284	277	272	302
	美新分署	132	153	156	157	184
	北房分署	362	402	368	393	455

6 出場先別出場件数及び搬送人員の推移（過去5年間）

年別 本庁・振興局別	令和3年		令和4年		令和5年		令和6年		令和7年	
	出場件数	搬送人員	出場件数	搬送人員	出場件数	搬送人員	出場件数	搬送人員	出場件数	搬送人員
北房	231	226	237	232	229	222	253	231	268	243
落合	694	666	839	802	828	797	817	774	856	813
久世	486	461	471	431	510	484	519	469	548	484
勝山	309	291	380	357	335	318	341	322	372	342
美甘	82	77	100	90	97	95	95	88	121	112
湯原	189	180	226	215	211	195	216	197	230	211
蒜山	263	257	268	243	340	306	314	295	288	267
新庄村	43	40	37	36	39	37	44	41	45	43
鏡野町 (受託分)	5	5	4	4	5	5	2	2	5	5
圏域外	6	6	9	9	10	9	6	5	16	15
中国道	8	4	14	11	13	9	15	14	8	5
米子道	9	6	15	11	15	8	24	16	18	15
岡山道	1	1	0	0	0	0	0	0	0	0
合計	2,326	2,220	2,600	2,441	2,632	2,485	2,646	2,454	2,775	2,555

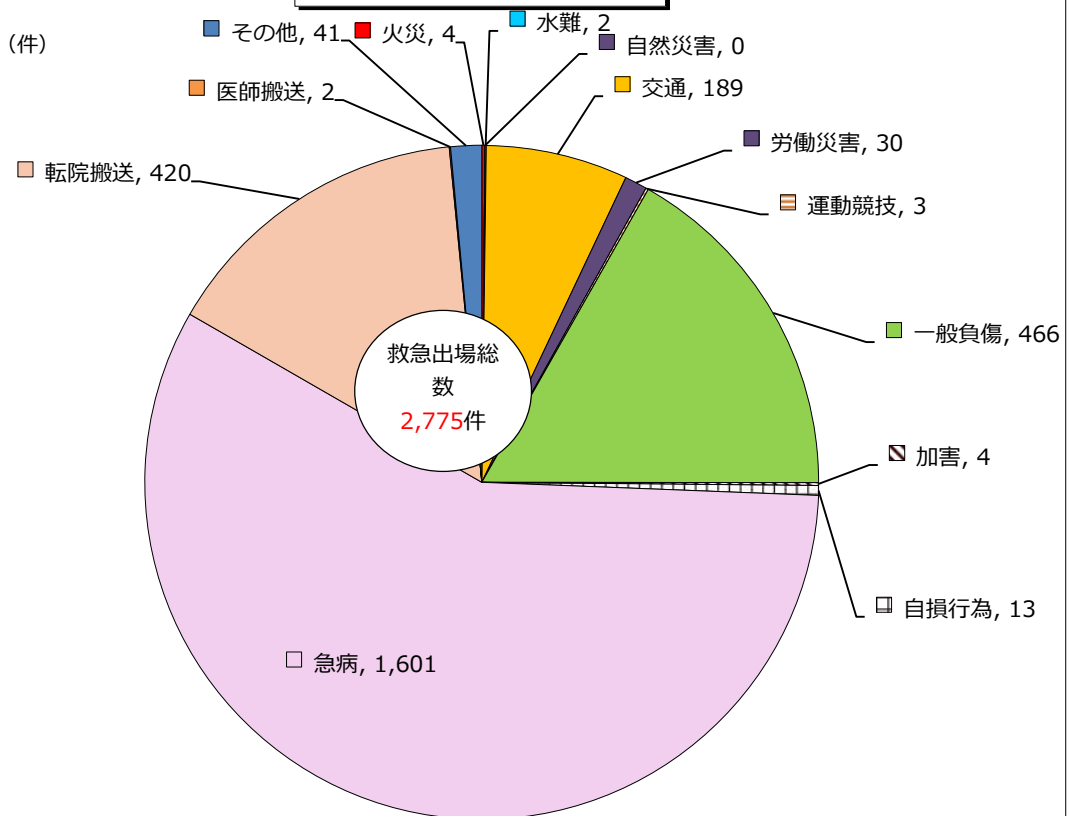
7 救急出場件数及び急病出場の推移

(令和7年中)



8 救急出場件数の内訳

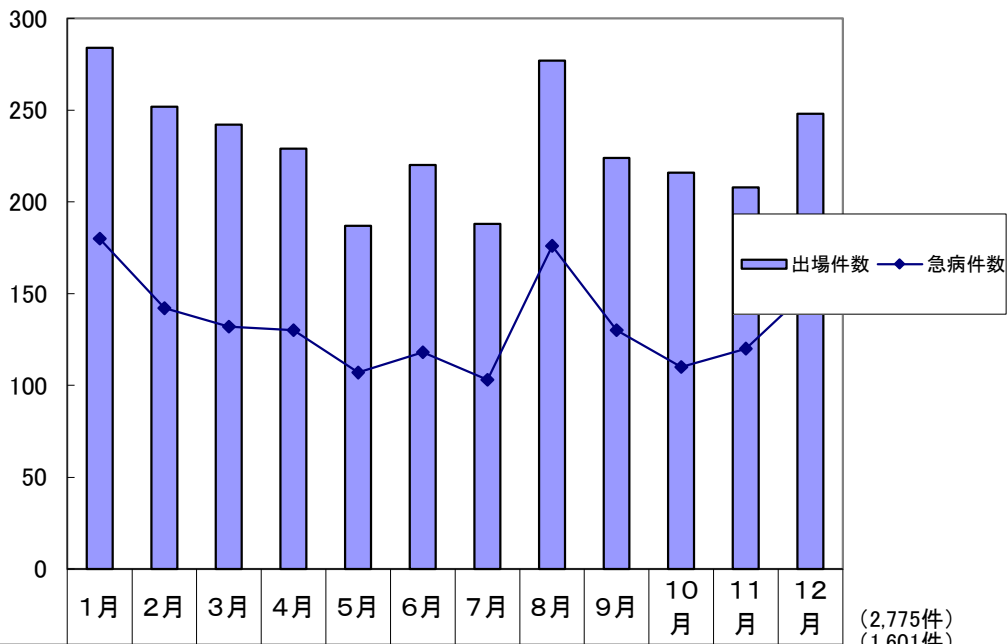
(令和7年中)



9 月別救急出場件数及び急病件数

(令和7年中)

(件)



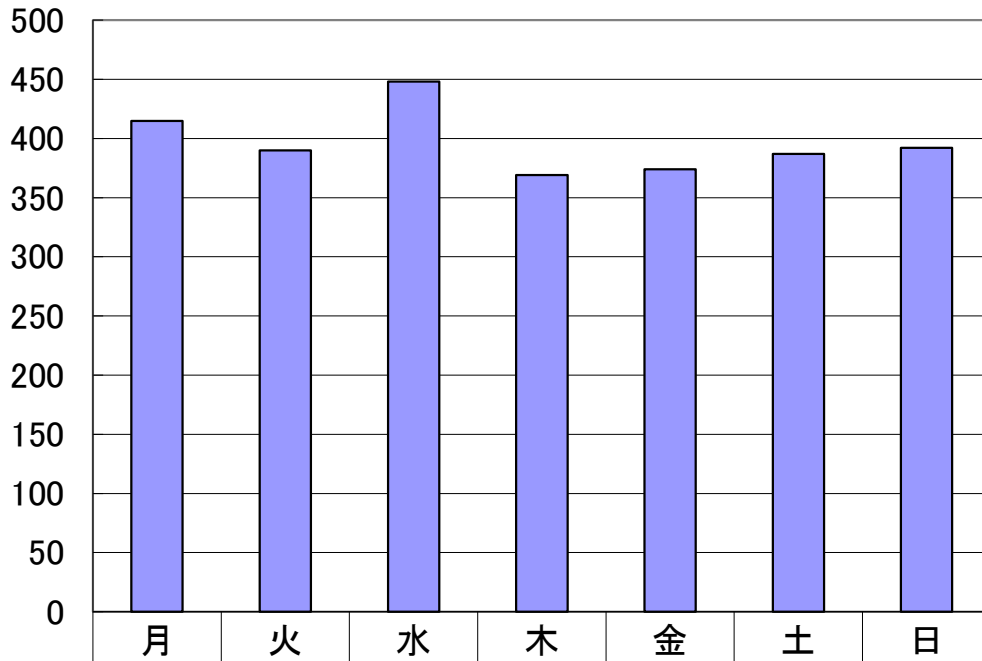
(2,775件)
(1,601件)

出場件数	284	252	242	229	187	220	188	277	224	216	208	248
急病件数	180	142	132	130	107	118	103	176	130	110	120	153

10 曜日別救急出場件数

(令和7年中)

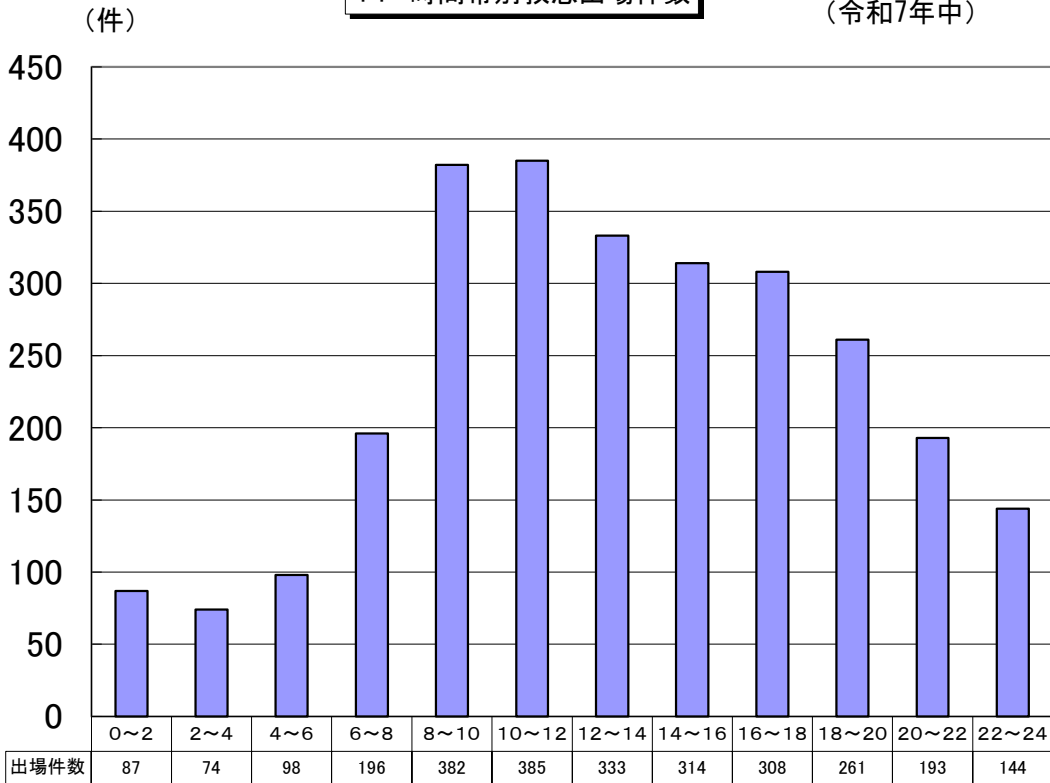
(件)



出場件数	415	390	448	369	374	387	392
------	-----	-----	-----	-----	-----	-----	-----

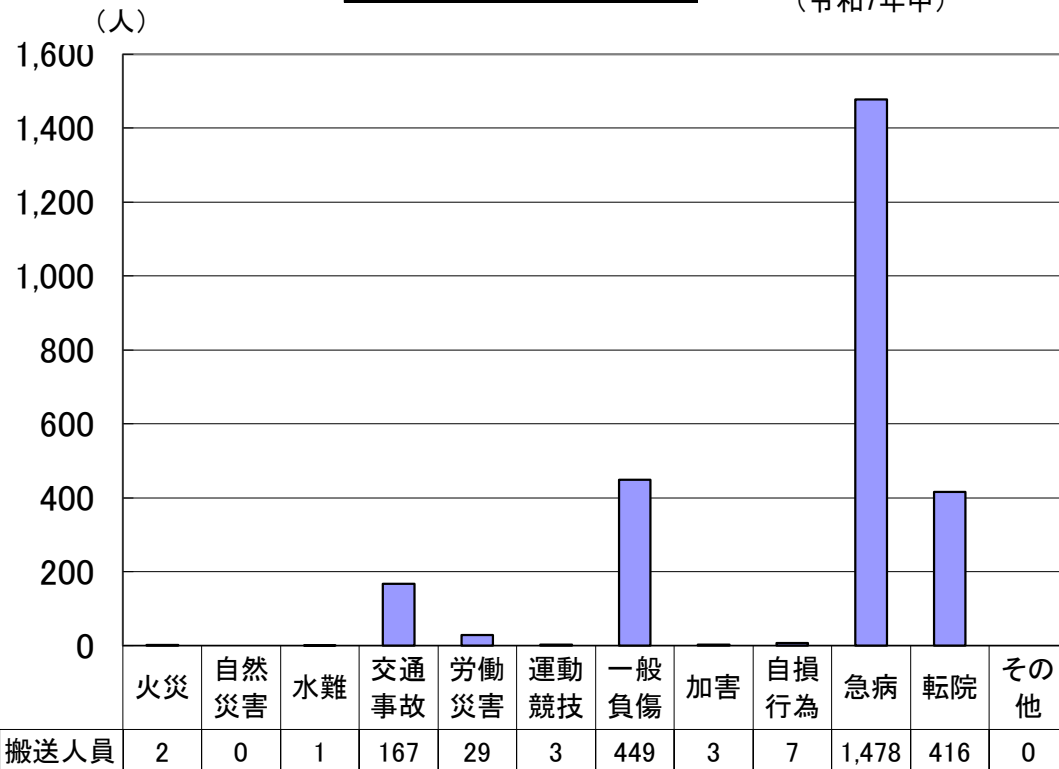
11 時間帯別救急出場件数

(令和7年中)



12 事故種別救急搬送人員

(令和7年中)



1 3 現場到着所要時間別救急出場件数

(令和7年中)

事故種別 現場到着時間 (覚知から現場到着まで)	事故種別				合計
	急病	交通	一般負傷	その他	
3分未満	31	1	10	3	45
3分以上5分未満	116	7	27	64	214
5分以上10分未満	667	57	177	241	1,142
10分以上20分未満	642	88	209	186	1,125
20分以上	145	36	43	25	249
合計	1,601	189	466	519	2,775
現場到着平均所要時間(分)	11.2	14.5	11.3	10.2	11.3
	【参考】全国(令和6年中)				9.8

1 4 収容所要時間別救急搬送人員

(令和7年中)

事故種別 収容所要時間 (覚知から病院収容まで)	事故種別				合計
	急病	交通	一般負傷	その他	
10分未満	0	0	0	0	0
10分以上20分未満	12	0	2	1	15
20分以上30分未満	239	16	58	27	340
30分以上60分未満	939	95	294	240	1,568
60分以上120分未満	279	53	87	190	609
120分以上	9	3	8	3	23
合計	1,478	167	449	461	2,555
病院収容平均所要時間(分)	46.4	53.0	48.5	56.9	49.1
	【参考】全国(令和6年中)				44.6

15 救助活動状況の推移（過去5年間）

事故種別	年別			令和3年			令和4年			令和5年			令和6年			令和7年		
	出場 件数	活動 件数	救助 人員	出場 件数	活動 件数	救助 人員	出場 件数	活動 件数	救助 人員	出場 件数	活動 件数	救助 人員	出場 件数	活動 件数	救助 人員			
火 災	1	1	1	0	0	0	0	0	0	1	1	1	0	0	0			
交 通 事 故	31	14	21	34	16	19	32	11	16	22	7	7	25	12	14			
水 難 事 故	0	0	0	2	1	1	1	0	0	1	1	1	2	2	2			
風 水 害 等 自 然 災 害	0	0	0	0	0	0	1	1	3	0	0	0	0	0	0			
機 械 に よ る 事 故	3	0	0	2	2	2	3	2	2	0	0	0	3	3	8			
建 物 等 に よ る 事 故	3	2	2	0	0	0	2	2	2	7	4	4	6	3	4			
ガ ス 及 び 酸 欠 事 故	1	0	0	2	0	0	1	1	0	1	1	1	2	1	0			
爆 発 事 故	0	0	0	0	0	0	0	0	0	0	0	0	0	0	0			
そ の 他 の 事 故 ※ 1	9	8	8	14	11	11	16	10	10	13	8	8	13	7	7			
合 計	48	25	32	54	30	33	56	27	33	45	22	22	51	28	35			

※1 その他の事故（山岳、内水面、屋内住居、その他屋外）

16 無線通信施設

中継所・署々別 局・種類別		中 継 所	消 防 署					計
			本 署	蒜 山 分 署	湯 原 分 署	美 新 分 署	北 房 分 署	
無 線 局 等	基 地 局	5	0	0	0	0	0	5
	車載無線機	0	9	3	3	3	3	21
	携帯無線機	0	4	2	2	2	2	12
	卓上型無線機	0	1	1	1	1	1	5
	可搬型無線機	0	1	0	0	0	0	1
	署活系携帯無線機	0	14	3	3	3	3	26

17 本部・署自動車現勢一覧表

所属	車両種別	名称	車両メーカー	年式	排気量 (CC)	登録番号	ホンダ級別	主要な装備等
本部 及 び 本 署	多目的車	真庭消防1	ダイハツ	H30年	650	岡山880 あ18-72		乗車定員4名
	消防車	真庭消防2	日野	H29年	4,000	岡800 せ458	A-2	800L水槽・ノズル（無反動・クアドラ・ホアテック・フリップチップ・フォグネイル） キャブシステム 空気呼吸器（3基）
	水槽付 消防車	真庭消防3	日野	H14年	7,960	岡山800 は554	A-1	2,000L水槽・ノズル（ストレート・無反動・フォグガン） フォームロ（自動泡混合システム）・高圧噴霧装置 空気呼吸器（4基）
	救助工作車	真庭消防4	日野	R3年	5,120	岡山800 は1801		II型 救助資機材
	消防車	真庭消防5	日野	H21年	4,000	岡800 す58-33	A-2	600L水槽・ノズル（ストレート・無反動・クアドラ・ホアテック・フリップチップ） キャブシステム 空気呼吸器（3基）
	査察車	真庭消防6	トヨタ	H26年	1,320	岡山502 す60-30		乗車定員5名
	指揮車	真庭消防7	日産	H20年	1,990	岡山800 す48-15		現地指揮本部用資機材
	多目的車	真庭消防8	トヨタ	R元年	2,690	岡山301 ね40-41		乗車定員10名
	資機材 搬送車	真庭消防9	日野	H26年	4,000	岡山800 す86-77		乗車定員2名
	連絡車	真庭消防10	トヨタ	R6年	1,490	岡山400 に52-21		乗車定員5名
	連絡車	真庭消防11	スズキ	H21年	650	岡山480 く53-23		乗車定員4名
	本部車	真庭消防12	トヨタ	H26年	1,790	岡山301 た96-20		乗車定員5名
	資機材 搬送車	真庭消防13	ダイハツ	R4年	650	岡山480 に36-03		乗車定員2名
	救急車	真庭救急1	トヨタ	R4年	2,690	岡山800 せ34-33		高規格救急車
救急車	真庭救急2	トヨタ	R7年	2,690	岡山800 せ51-36		高規格救急車	
蒜山分署	消防車	消防蒜山1	日野	R7年	4,000	岡山800 せ51-75	A-2	1100L水槽・ノズル（無反動・クアドラ・ホアテック・アクロン・フォグネイル・フォグガン） キャブシステム 空気呼吸器（4基）
	救急車	救急蒜山1	トヨタ	R4年	2,690	岡山800 せ34-32		高規格救急車
	多目的車	消防蒜山2	トヨタ	H24年	1,490	岡山400 て19-91		放送用設備、乗車定員5名
湯原分署	消防車	消防湯原1	日野	H26年	4,000	岡800 す85-53	A-2	800L水槽・ノズル（ストレート・無反動・アクロン・フリップチップ） キャブシステム 空気呼吸器（3基）
	救急車	救急湯原1	日産	R6年	2,480	岡山800 せ42-01		高規格救急車
	多目的車	消防湯原2	ダイハツ	R元年	650	岡山880 あ19-82		乗車定員4名
美新分署	消防車	消防美新1	日野	H24年	4,000	岡800 す74-08	A-2	900L水槽・ノズル（ストレート・無反動・クアドラ・アクロン・フォグネイル・フォグガン） フォームロ（自動泡混合システム） 空気呼吸器（3基）
	救急車	救急美新1	トヨタ	R1年	2,690	岡山800 せ18-30		高規格救急車
	多目的車	消防美新2	トヨタ	H30年	1,490	岡山400 な55		放送用設備、乗車定員5名
北房分署	消防車	消防北房1	三菱	H19年	4,890	岡山800 す41-72	A-2	900L水槽・ノズル（ストレート・無反動・クアドラ・ホアテック・アクロン・フォグネイル・フォグガン） フォームロ（自動泡混合システム） 空気呼吸器（3基）
	救急車	救急北房1	トヨタ	R2年	2,690	岡山800 せ23-25		高規格救急車
	多目的車	消防北房2	トヨタ	R6年	1,490	岡山400 に52-33		乗車定員5名