

※ Android端末の方は、必ずご確認ください

【歩数データを連携させるアプリの変更登録のお願い】

※Android9以上の端末であることが必須です

(Android9未満の端末は2026年6月30日で歩数連携が終了いたします)

※以下の切替作業の前に**必ず「まにこいんアプリ」が最新バージョン**であることをご確認ください。
最新バージョンでない方はアップデートを実施してください。

※現在使用中の「Google Fit」アプリに加えて**「ヘルスコネク」アプリが必要**となります。



【※2026年6月30日まで】

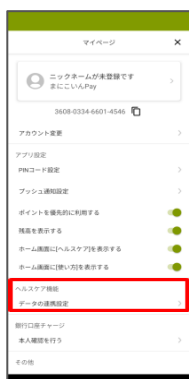
- Android9未満のユーザー：2026年6月30日まで利用が可能です。以降は歩数連携機能がご利用いただけません。
- Android9以上のユーザー：移行期間内にアプリ変更登録を行ってください。

【※2026年7月1日から】

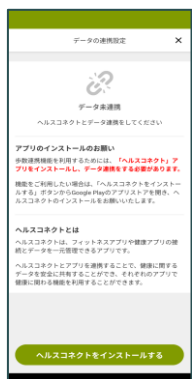
- Android9未満のユーザー：歩数連携はご利用できません。(それ以外のヘルスケア機能はご利用いただけます)。
- Android9以上のユーザー：アプリ変更登録いただいた方は従来通りご利用いただけます。

【アプリ変更登録方法】

★ヘルスコネクのインストールがまだの方



①まにこいんアプリのマイページ>ヘルスケア機能の「データ連携設定」をタップする。



②「ヘルスコネクをインストールする」をタップする。



③playストアに遷移後「インストール」をタップする。

ダウンロード完了後、④へ

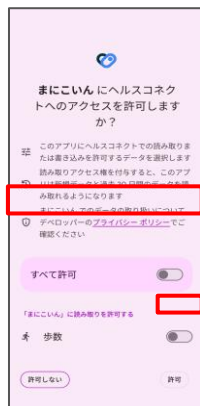
★ヘルスコネクのインストールが済んでいる方



④まにこいんアプリのマイページ>ヘルスケア機能の「データの連携設定」をタップする。



⑤「データを連携する」をタップする。



⑥ヘルスコネクへのアクセス許可について「すべて許可」をONにして右下の「許可」をタップする。



⑦「データ連携済み」画面が出たら切替完了です。