




# ～キャッシュレス納付のご案内～

## お手持ちのスマホやパソコンで簡単に納付できます！！

納付書に印字のある**地方税統一QRコード（eL-QR）**や**eL番号**を読み取ることで、**ご自宅や職場で、市税のキャッシュレス納付**ができます。

キャッシュレス納付に関する利用手順やスマートフォン決済アプリの一覧については、「地方税お支払いサイト」からご確認いただけます。

納付書裏面に記載の金融機関以外で納付を希望される場合は、地方税統一QRコード対応の金融機関窓口でお支払いいただけます。※現金納付のみ

令和 年度 固定資産税納付済通知書		332143 岡山県真庭市	令和 年度 固定資産税納付書	令和 年度 固定資産税領収証書						
口座番号	加入者名	真庭市会計管理者	「まにこいん」の納付方法は、 アプリ内の「お知らせ一覧」から ご確認いただけます♪ スマホの方は、地方税統一QR コードを読みとってください！							
41 33214 2024 2024	10000000									
001000000000000100000000000000022000000000										
eL番号		地方税統一QRコード								
eL番号 33214-00100700000000000003-010001-101			<table border="1"> <tr> <td>備考</td> <td>領収日</td> <td>印</td> </tr> <tr> <td></td> <td></td> <td></td> </tr> </table>		備考	領収日	印			
備考	領収日	印								
納	税額	7,000円	<table border="1"> <tr> <td>額</td> </tr> <tr> <td>上記の納付金額を領収しました。</td> </tr> <tr> <td>真庭市会計管理者</td> </tr> <tr> <td>領収日</td> </tr> <tr> <td>印</td> </tr> </table>		額	上記の納付金額を領収しました。	真庭市会計管理者	領収日	印	
額										
上記の納付金額を領収しました。										
真庭市会計管理者										
領収日										
印										
通知書番号	0010000000		<table border="1"> <tr> <td>備考</td> <td>領収日</td> <td>印</td> </tr> <tr> <td></td> <td></td> <td></td> </tr> </table>		備考	領収日	印			
備考	領収日	印								
期別	第 期		<table border="1"> <tr> <td>備考</td> <td>領収日</td> <td>印</td> </tr> <tr> <td></td> <td></td> <td></td> </tr> </table>		備考	領収日	印			
備考	領収日	印								
納期限	令和 年 月 日		<table border="1"> <tr> <td>備考</td> <td>領収日</td> <td>印</td> </tr> <tr> <td></td> <td></td> <td></td> </tr> </table>		備考	領収日	印			
備考	領収日	印								
CVS収納用	3,333-3	領収日附印	<table border="1"> <tr> <td>備考</td> <td>領収日</td> <td>印</td> </tr> <tr> <td></td> <td></td> <td></td> </tr> </table>		備考	領収日	印			
備考	領収日	印								
 (91)959919-7000004001007000000000 241020-0-007000-2			<table border="1"> <tr> <td>備考</td> <td>領収日</td> <td>印</td> </tr> <tr> <td></td> <td></td> <td></td> </tr> </table>		備考	領収日	印			
備考	領収日	印								
取りまとめ店	上記納付金額を収納しましたので通知します。		<table border="1"> <tr> <td>備考</td> <td>領収日</td> <td>印</td> </tr> <tr> <td></td> <td></td> <td></td> </tr> </table>		備考	領収日	印			
備考	領収日	印								
ゆうちょ銀行 公金QR受付金事務センター (真庭市保管・CVS本部保管)	収納代行会社 地銀ネットワークサービス(株)		<table border="1"> <tr> <td>備考</td> <td>領収日</td> <td>印</td> </tr> <tr> <td></td> <td></td> <td></td> </tr> </table>		備考	領収日	印			
備考	領収日	印								
<small>(ご注意) 金額を訂正した場合、バーコード下の印字がない場合、バーコード読取不可は、コンビニエンスストアでは納付できません。</small>			<table border="1"> <tr> <td>備考</td> <td>領収日</td> <td>印</td> </tr> <tr> <td></td> <td></td> <td></td> </tr> </table>		備考	領収日	印			
備考	領収日	印								
真庭市会計管理者殿			<table border="1"> <tr> <td>備考</td> <td>領収日</td> <td>印</td> </tr> <tr> <td></td> <td></td> <td></td> </tr> </table>		備考	領収日	印			
備考	領収日	印								
真庭市会計管理者殿 (金融機関保管・CVS店舗保管) 収納代行会社 地銀ネットワークサービス(株)			<table border="1"> <tr> <td>備考</td> <td>領収日</td> <td>印</td> </tr> <tr> <td></td> <td></td> <td></td> </tr> </table>		備考	領収日	印			
備考	領収日	印								
お問い合わせ先は、 <a href="#">こちら</a> です。 収入印紙不要 (納入者保管) 収納代行会社 地銀ネットワークサービス(株)			<table border="1"> <tr> <td>備考</td> <td>領収日</td> <td>印</td> </tr> <tr> <td></td> <td></td> <td></td> </tr> </table>		備考	領収日	印			
備考	領収日	印								

### 「地方税お支払サイト」を利用した納付方法について

スマートフォンで検索



パソコンで検索



地方税お支払サイト 検索

詳細は、裏面をご覧ください

### 【注意事項】

※紛失等の申し出により再発行した納付書には、地方税統一QRコード・eL番号は印字されません。

※納期限を過ぎた場合、地方税統一QRコード・eL番号を利用した納付はできません。

(納付の情報を市が受理できないおそれがあるため。)

※キャッシュレス決済をした場合は、領収書は発行されません。

お問い合わせ先：真庭市役所 総務部 税務課  
TEL：0867-42-1114

# 地方税お支払サイトの利用方法

スマートフォン又はパソコンで、「地方税お支払サイト」を検索していただくと、お支払い方法を選択する画面が表示されます。

この画面から、スマートフォン決済（PayPay・まにこいん等）又はクレジットカード支払、インターネットバイキングなどの支払方法から納税方法を選択できます。

## 1 「地方税お支払いサイト」を検索

地方税お支払サイト **検索** 又は



二次元バーコード

## 2 お支払い方法を選択

支払い方法から選択してください

(1) スマートフォン決済の場合

➡ 「スマートフォン決済アプリ一覧」をクリック

(2) クレジットカード・インターネットバイキング・ペイジー等の場合

➡ 「お支払サイトでお支払い」をクリック

・スマートフォンの画面

・パソコンの画面



## 3 納税の手続きへ

(1) スマートフォン決済の場合

- ① 利用できるスマートフォン決済アプリを一覧から確認
- ② スマートフォン決済アプリ各社のページで手続き方法を確認

(2) クレジットカード・インターネットバイキング・ペイジー等の場合

- ① 「お支払サイトでお支払い」をクリックし、eL-QRの読取り画面を表示
- ② 納付省内のeL-QRを読取り、支払い方法を選択  
※eL番号の入力による手続きも可能
- ③ 支払い方法を選択
- ④ 手続き完了  
※クレジットカードで支払う場合は、システム利用料がかかります。