

第8期介護保険事業の推進

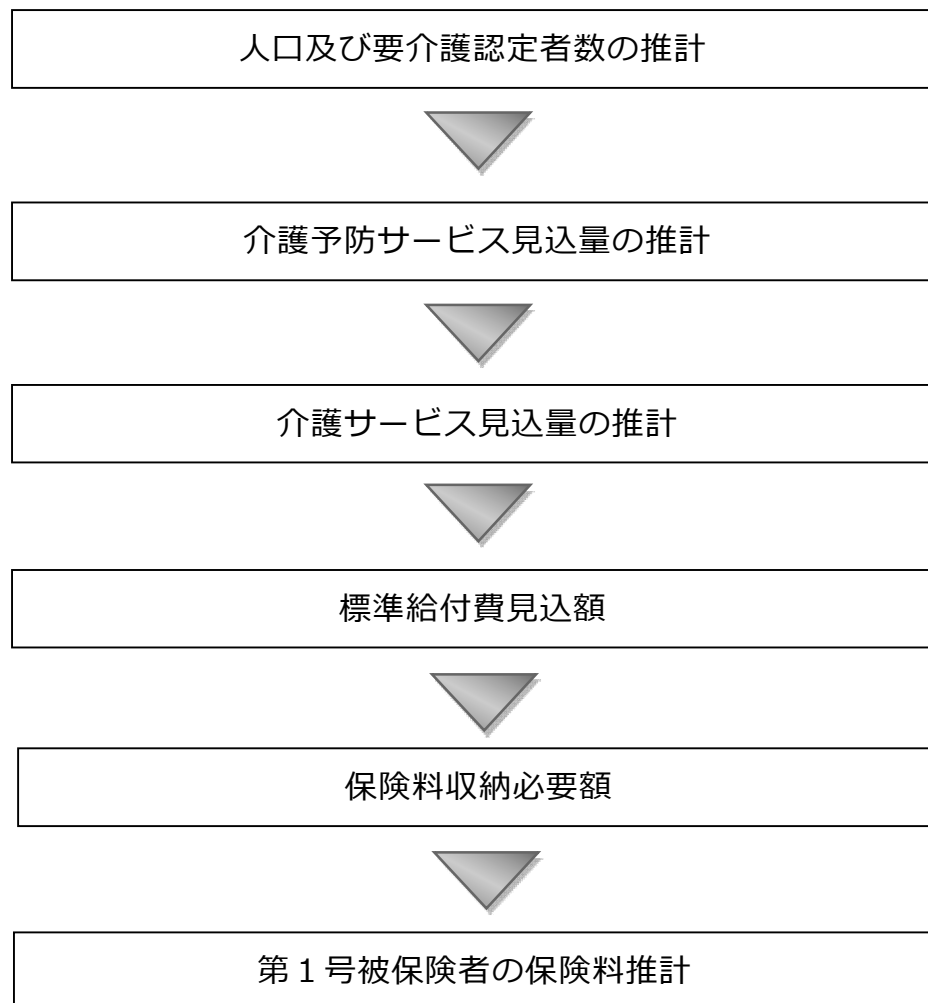
1 介護給付等対象サービスの量の見込み

(1) 推計の流れ

本計画では、高齢化が一段と進む令和7（2025）年度に向けた地域包括ケアシステムの構築を見据え、要介護（要支援）認定者数の実績や給付実績を基に、国の示した推計手順に従い、第8期計画期間（令和3（2021）年度～令和5（2023）年度）及び令和7（2025）年度、令和22（2040）年度の推計を行います。

推計の流れは以下のとおりです。

■ 推計の流れ ■

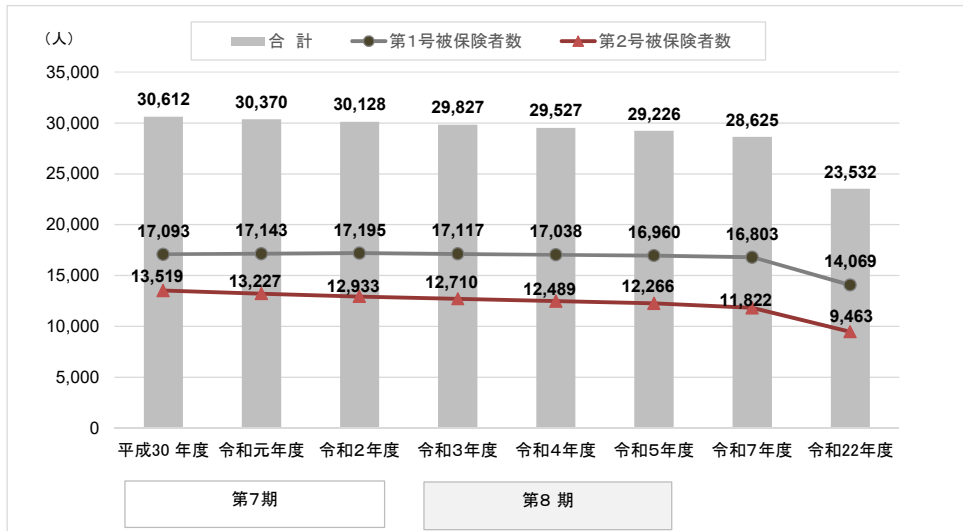


(2) 被保険者数の将来推計

第1号被保険者数と第2号被保険者数を合わせた全被保険者数は第8期の最終年度である令和5（2023）年度で29,226人と、はじめの平成30（2018）年度の30,612人に比べ、約5%減少することが予想されます。

このうち、第1号被保険者は、令和5（2023）年度で16,960人と、平成30（2018）年度の17,093人に比べ、微減することが予想されます。

■ 被保険者数の推移 ■

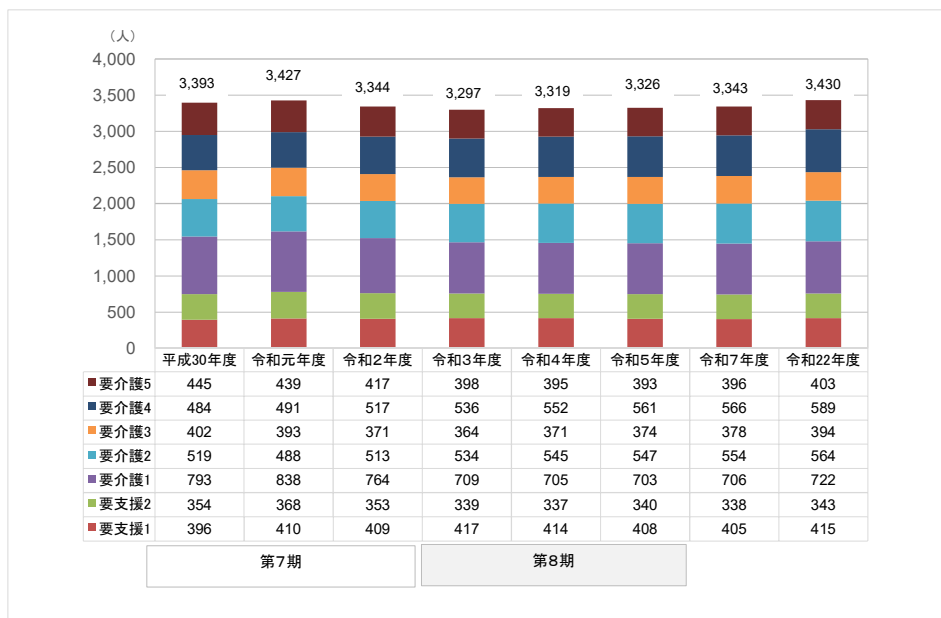


(3) 要介護（要支援）認定者数の将来推計

第1号被保険者数の要介護等認定者数は、増減を繰り返し、第8期の最終年度である令和5（2023）年度で3,326人と、第7期はじめの平成30（2018）年度の3,393人に比べ、約2%減少することが予想されます。

介護度別では、第8期中、要介護2以外は、ほぼ横ばいが予想されます。

■ 要介護（要支援）認定者数の推計 ■



(4) 第8期での介護(介護予防)サービスの概要

① 居宅介護(介護予防)サービス等

要介護者や認知症高齢者、一人暮らし高齢者等の増加とともに、その支援ニーズが多様化している今日、要介護者が可能な限り住み慣れた地域で自立した生活を継続できるよう、利用者のニーズ等を踏まえたサービスの提供を行いません。

② 地域密着型サービス

地域密着型サービスは、地域包括ケアシステムの構築にあたって中核となるサービスであり、要介護高齢者の身体状況や支援ニーズ等を把握しながら、サービスの必要量を適切に見込み、多様な事業所の参入や既存事業所の事業拡大が促進されるよう、業務効率化を踏まえた情報提供・相談援助を行います。

③ 施設介護サービス

施設利用者については、要介護度が高く、施設入所の必要性の高い方が優先的に入所できるような環境づくりに努め、早期の在宅復帰が図れるようケアマネジメントの質の向上に努めます。

(5) サービス種別別利用者数の見込み量

①介護給付

		第7期			第8期			令和 7年度	令和 22年度
		平成30 年度	令和 元年度	令和 2年度	令和 3年度	令和 4年度	令和 5年度		
(1) 居宅サービス									
訪問介護	回数	4,366	4,057	4,074	4,091	4,111	4,144	4150	4052
	人数	279	280	270	290	295	296	297	292
訪問入浴介護	回数	109	105	142	174	168	171	175	148
	人数	29	27	37	43	42	43	44	38
訪問看護	回数	1,232	1,175	1,282	1,371	1,351	1,369	1381	1330
	人数	230	221	229	242	239	242	244	235
訪問リハビリテーション	回数	313	298	350	359	347	359	379	302
	人数	30	29	31	33	32	33	35	28
居宅療養管理指導	人数	181	163	182	198	198	200	202	193
通所介護	回数	4,901	4,837	4,978	5,693	5,722	5,786	5806	5733
	人数	484	478	512	565	568	574	576	569
通所リハビリテーション	回数	3,229	3,084	2,905	3,072	3,107	3,140	3149	3091
	人数	384	371	359	374	378	382	383	376
短期入所生活介護	日数	1,612	1,650	1,554	1,525	1,517	1,532	1540	1494
	人数	213	212	189	186	185	187	188	183
短期入所療養介護(老健)	日数	501	571	443	458	465	470	482	445
	人数	84	91	73	72	73	74	76	70
短期入所療養介護(病院等)	日数	119	96	87	85	85	85	85	67
	人数	15	12	8	8	8	8	8	7
短期入所療養介護(介護医療院)	日数	0	0	0	0	0	0	0	0
	人数	0	0	0	0	0	0	0	0
福祉用具貸与	人数	828	871	905	958	944	945	948	938
特定福祉用具購入費	人数	19	19	16	15	15	15	15	15
住宅改修費	人数	9	12	10	12	12	12	12	12
特定施設入居者生活介護	人数	83	80	78	81	81	82	83	80
(2) 地域密着型サービス									
定期巡回・随時対応型訪問介護看護	人数	1	1	1	1	1	1	1	1
夜間対応型訪問介護	人数	0	0	0	0	0	0	0	0
地域密着型通所介護	回数	1,453	1,429	1,161	1,084	1,067	1,067	1085	1054
	人数	154	160	133	126	124	124	126	122
認知症対応型通所介護	回数	711	624	639	733	717	717	737	706
	人数	65	59	61	65	63	63	65	62
小規模多機能型居宅介護	人数	98	108	113	118	118	119	121	117
認知症対応型共同生活介護	人数	142	136	134	137	139	139	139	133
地域密着型特定施設入居者生活介護	人数	20	20	21	20	20	20	20	22
地域密着型介護老人福祉施設入所者生活介護	人数	134	132	138	142	142	142	146	142
看護小規模多機能型居宅介護	人数	0	0	0	54	54	54	54	54
(3) 施設サービス									
介護老人福祉施設	人数	388	382	380	381	381	382	384	379
介護老人保健施設	人数	223	208	204	164	164	164	164	162
介護医療院	人数	27	54	66	124	124	124	124	123
介護療養型医療施設	人数	10	11	9	9	9	9	-	-
(4) 居宅介護支援	人数	1,267	1,247	1,243	1,304	1,299	1,307	1308	1298

※回数は1月当たりの数、人数は1月当たりの利用者数。

②介護予防給付

	第7期			第8期			令和 7年度	令和 22年度	
	平成30 年度	令和元 年度	令和 2年度	令和 3年度	令和 4年度	令和 5年度			
(1) 介護予防サービス									
介護予防訪問看護	回数	145	165	207	219	219	219	219	215
	人数	36	38	44	48	48	48	48	47
介護予防訪問リハビリテーション	回数	4	8	12	5	5	5	5	5
	人数	1	1	2	1	1	1	1	1
介護予防居宅療養管理指導	人数	16	16	17	18	18	18	18	18
介護予防通所リハビリテーション	人数	92	90	80	73	71	71	72	69
介護予防短期入所生活介護	日数	27	47	22	48	48	55	63	55
	人数	7	10	6	7	7	8	9	8
介護予防短期入所療養介護（老健）	日数	8	11	9	18	18	18	18	18
	人数	2	3	4	4	4	4	4	4
介護予防短期入所療養介護（病院等）	日数	7	9	0	0	0	0	0	0
	人数	2	2	0	0	0	0	0	0
介護予防福祉用具貸与	人数	323	344	360	385	395	393	393	390
特定介護予防福祉用具購入費	人数	8	8	6	6	6	6	6	6
介護予防住宅改修	人数	6	7	8	11	11	11	11	11
介護予防特定施設入居者生活介護	人数	5	7	10	13	13	13	13	13
(2) 地域密着型介護予防サービス									
介護予防認知症対応型通所介護	回数	0	0	0	0	0	0	0	0
	人数	0	0	0	0	0	0	0	0
介護予防小規模多機能型居宅介護	人数	14	12	9	8	8	8	8	8
介護予防認知症対応型共同生活介護	人数	1	1	3	3	3	3	3	3
(3) 介護予防支援	人数 /計	398	415	414	424	434	443	447	444

※回数は1月当たりの数、人数は1月当たりの利用者数。

◆居宅介護(介護予防)サービス等の内容◆

事業名	事業概要
訪問介護（ホームヘルプ）	ホームヘルパーに自宅を訪問してもらい、食事・入浴・排せつ等の介護や、家事等の日常生活の援助を受けられます。
訪問入浴介護・介護予防訪問入浴介護	浴槽を積んだ入浴車等で自宅を訪問してもらい、入浴の介助を受けられます。
訪問看護・介護予防訪問看護	主治医の指示に基づいて看護師等に自宅を訪問してもらい、療養上の世話や手当てを受けられます。
訪問リハビリテーション・介護予防訪問リハビリテーション	理学療法士や作業療法士等に自宅を訪問してもらい、日常生活の自立を助けるための機能訓練を受けられます。
居宅療養管理指導・介護予防居宅療養管理指導	医師・歯科医師・薬剤師・管理栄養士・歯科衛生士等に自宅を訪問してもらい、療養上の世話や指導を受けられます。
通所介護（デイサービス）	デイサービスセンターに通って、食事・入浴の提供や機能訓練等を日帰りで受けられます。
通所リハビリテーション・介護予防通所リハビリテーション（デイケア）	医療施設等に通って、食事・入浴の提供や心身機能の維持回復の機能訓練を受けられます。
短期入所生活介護・介護予防短期入所生活介護（ショートステイ）	施設等に短期間入所し、食事・入浴・排せつ、その他日常生活の介護や機能訓練を受けられます。
短期入所療養介護・介護予防短期入所療養介護（ショートステイ）	医療施設等に短期間入所し、食事・入浴・排せつ、その他日常生活の介護や看護・機能訓練を受けられます。
特定施設入居者生活介護・介護予防特定施設入居者生活介護	有料老人ホーム等に入居している高齢者が、食事・入浴・排せつ、その他日常生活上の世話や機能訓練を受けられます。
福祉用具貸与・介護予防福祉用具貸与	心身の機能が低下した人が、車いす・特殊寝台・体位変換器等、日常生活を助ける用具の貸与が受けられます。
特定福祉用具販売・特定介護予防福祉用具販売	心身の機能が低下した人に、入浴や排せつに用いる用具の購入費の一部が支給されます。
住宅改修・介護予防住宅改修	手すりの取り付けや段差解消・扉の交換等、小規模な住宅改修をする場合、改修費の一部が支給されます。
居宅介護支援・介護予防支援	「居宅介護支援」は、要介護者がサービス（施設を除く）を利用する際に、居宅サービス計画（ケアプラン）を作成し、サービス事業者との連絡調整等の支援を行います。 「介護予防支援」は、要支援者がサービスを利用する際に、介護予防サービス計画（介護予防ケアプラン）を作成し、サービス事業者との連絡調整等の支援を行います。

◆地域密着型サービスの内容◆

事業名	事業概要
認知症対応型通所介護・介護 予防認知症対応型通所介護	認知症の高齢者が、食事や入浴、専門的なケア等を日帰りで受けられます。
小規模多機能型居宅介護・介護 予防小規模多機能型居宅介護	「通い」を中心に、「訪問」や「泊まり」を組み合わせるサービスで、利用者の選択に応じて、多機能なサービスを受けられます。
認知症対応型共同生活介護 (グループホーム)・介護予防 認知症対応型共同生活介護	認知症の高齢者が、共同生活をする住居で、食事・入浴等の介護や支援、機能訓練を受けられます。
通所介護	定員が18名以下のデイサービスで、高齢者が食事や入浴、専門的なケア等を日帰りで受けられます。
夜間対応型訪問介護	24時間安心して暮らせるよう夜間専用の訪問介護が受けられます。
定期巡回・随時対応型訪問介護 看護	定期巡回と随時対応による訪問介護と訪問看護を、24時間いつでも受けられます。
特定施設入居者生活介護	定員が29人以下の有料老人ホームや軽費老人ホーム等で、食事や入浴などの日常生活上の支援や機能訓練などが受けられます。
看護小規模多機能型居宅介護	小規模多機能型居宅介護と訪問看護を組み合わせ、「通い」「訪問」「泊まり」による、介護や医療・看護のケアが受けられます。
介護老人福祉施設入所者生活 介護	定員29人以下の特別養護老人ホームで、食事・入浴・排せつ等の介助や機能訓練等を受けられます。 ※新規入所は原則として要介護3以上の人が対象です。

◆施設介護サービスの内容◆

事業名	事業概要
介護老人福祉施設（特別養護 老人ホーム）	常時介護が必要で、自宅での生活が難しい人が入所し、食事・入浴・排せつ等の介助や機能訓練を受けられます。
介護老人保健施設	病状が安定している人が在宅復帰できるように、リハビリテーションを中心としたケアが受けられます。
介護療養型医療施設	急性期の治療が終わって、長期の療養が必要な人が入所し、医療、療養上の管理、看護等を受けられます。
介護医療院	長期にわたる療養が必要な人が入所し、療養上の管理のもとで介護や機能訓練を受けられます。

(6) サービス種別別年間給付費の推計

①介護給付

(単位：千円)

	第7期			第8期			令和 7年度	令和 22年度
	平成 30年度	令和 元年度	令和 2年度	令和 3年度	令和 4年度	令和 5年度		
(1)居宅サービス計	1,593,586	1,581,486	1,580,440	1,693,103	1,694,075	1,713,764	1,723,794	1,676,004
訪問介護	169,090	161,504	160,380	162,458	163,644	164,927	165,254	161,538
訪問入浴介護	15,236	14,699	20,044	24,636	23,854	24,305	24,757	21,014
訪問看護	98,125	95,380	100,532	107,376	105,699	107,114	107,952	104,042
訪問リハビリテーション	10,171	10,005	12,088	12,521	12,108	12,560	13,197	10,511
居宅療養管理指導	12,187	11,137	11,703	12,745	12,790	12,908	13,027	12,440
通所介護	411,070	408,798	426,638	490,069	492,438	498,846	500,597	493,467
通所リハビリテーション	317,615	303,251	288,336	304,982	308,967	312,972	313,851	307,714
短期入所生活介護	147,477	151,739	146,481	144,452	143,671	145,173	145,852	141,618
短期入所療養介護（老健）	66,689	77,330	60,864	63,792	64,842	65,491	67,115	62,084
短期入所療養介護（病院等）	14,836	11,626	11,049	10,219	10,225	10,225	10,225	7,610
福祉用具貸与	130,528	135,587	143,354	151,009	147,903	148,642	149,078	147,277
特定福祉用具購入費	6,800	7,591	6,490	6,161	6,161	6,161	6,161	6,161
住宅改修費	7,921	11,001	9,302	11,152	11,152	11,152	11,152	11,152
特定施設入居者生活介護	185,839	181,840	183,179	191,531	190,621	193,288	195,576	189,376
(2)地域密着型サービス計	1,279,458	1,269,082	1,308,830	1,521,618	1,524,574	1,527,790	1,546,716	1,504,577
定期巡回・随時対応型訪問介護看護	1,268	1,305	1,351	1,360	1,360	1,360	1,360	1,360
夜間対応型訪問介護	0	0	0	0	0	0	0	0
地域密着型通所介護	127,939	125,617	104,772	98,745	97,383	97,383	98,931	95,944
認知症対応型通所介護	70,647	63,100	65,307	75,136	73,221	73,221	75,137	72,327
小規模多機能型居宅介護	215,761	233,784	255,658	265,606	265,753	268,969	272,590	262,854
認知症対応型共同生活介護	414,964	395,391	407,291	419,587	425,306	425,306	425,306	406,511
地域密着型特定施設入居者生活介護	44,804	45,163	47,892	45,360	45,386	45,386	45,386	49,584
地域密着型介護老人福祉施設入所者生活介護	404,075	404,722	426,558	441,869	442,114	442,114	453,955	441,946
看護小規模多機能型居宅介護	0	0	0	163,305	163,396	163,396	163,396	163,396
(3)介護老人福祉施設計	2,028,900	2,092,040	2,133,681	2,240,996	2,243,313	2,246,541	2,213,191	2,187,608
介護老人福祉施設	1,131,224	1,121,294	1,126,948	1,136,362	1,136,993	1,140,221	1,140,408	1,124,698
介護老人保健施設	752,733	717,569	706,198	582,173	583,569	583,569	588,404	582,960
介護医療院	109,594	212,216	265,275	486,984	487,255	487,255	484,379	479,950
介護療養型医療施設	35,350	40,960	35,260	35,477	35,496	35,496		
(4)居宅介護支援	202,989	201,136	202,928	214,168	213,422	214,892	215,045	213,230
合計	5,104,932	5,143,745	5,225,879	5,659,235	5,664,729	5,692,232	5,688,091	5,570,764

※給付費は年間累計の金額

②介護予防給付

(単位：千円)

	第7期			第8期			令和 7年度	令和 22年度
	平成 30年度	令和 元年度	令和 2年度	令和 3年度	令和 4年度	令和 5年度		
(1) 介護予防サービス計	82,402	92,515	94,433	103,309	103,192	103,588	104,390	102,331
介護予防訪問看護	8,713	10,374	12,944	13,738	13,745	13,745	13,745	13,461
介護予防訪問リハビリテーション	94	297	421	190	190	190	190	190
介護予防居宅療養管理指導	1,168	1,309	1,292	1,375	1,376	1,376	1,376	1,376
介護予防通所リハビリテーション	33,362	32,861	29,824	27,578	26,634	26,634	26,882	25,907
介護予防短期入所生活介護	1,912	3,235	1,520	3,425	3,427	3,982	4,536	3,982
介護予防短期入所療養介護(老健)	851	1,243	969	1,864	1,865	1,865	1,865	1,865
介護予防短期入所療養介護(病院等)	548	693	0	0	0	0	0	0
介護予防福祉用具貸与	24,175	26,871	28,855	30,897	31,708	31,549	31,549	31,303
特定介護予防福祉用具購入費	2,349	2,433	1,829	1,829	1,829	1,829	1,829	1,829
介護予防住宅改修	5,408	7,848	9,312	12,748	12,748	12,748	12,748	12,748
介護予防特定施設入居者生活介護	3,822	5,351	7,468	9,665	9,670	9,670	9,670	9,670
(2) 地域密着型介護予防サービス計	12,613	12,375	16,167	15,354	15,363	15,363	15,363	15,363
介護予防認知症対応型通所介護	0	0	0	0	0	0	0	0
介護予防小規模多機能型居宅介護	10,512	9,377	7,162	6,294	6,298	6,298	6,298	6,298
介護予防認知症対応型共同生活介護	2,101	2,998	9,005	9,060	9,065	9,065	9,065	9,065
(3) 介護予防支援	21,079	21,891	21,916	22,583	23,128	23,608	23,821	23,661
合 計	116,094	126,781	132,516	141,246	141,683	142,559	143,574	141,355

※給付費は年間累計の金額

2 標準給付費見込額

第8期における標準給付費見込額は以下のとおりであり、第8期合計で182億7,769万円、地域支援事業費全体で7億6,241万円と推計されます。

■ 標準給付費見込額 ■

(単位:千円)

区分	令和3年度	令和4年度	令和5年度	第8期合計	令和7年度	令和22年度
総給付費※	5,800,481	5,806,412	5,834,891	17,441,784	5,831,665	5,712,119
特定入所者介護等給付額	185,521	167,385	167,975	520,880	167,969	171,452
高額介護サービス費等給付額	97,879	97,272	97,613	292,764	97,613	99,635
高額医療合算介護サービス費等給付額	2,470	2,471	2,479	7,420	2,479	2,531
審査支払手数料	4,940	4,942	4,959	14,841	4,959	5,062
標準給付費見込額	6,091,291	6,078,481	6,107,918	18,277,690	6,104,687	5,990,799

※「在宅」「居住系」「施設」各サービスの給付費の合計値

■ 地域支援事業費 ■

(単位:千円)

区 分	令和3年度	令和4年度	令和5年度	第8期合計	令和7年度	令和22年度
介護予防・日常生活支援総合事業費	164,361	171,928	171,928	508,217	152,421	131,356
包括的支援事業・任意事業費	84,731	84,731	84,731	254,193	81,059	81,059
地域支援事業費	249,092	256,659	256,659	762,410	233,480	212,415

3 第1号被保険者における保険料の見込み

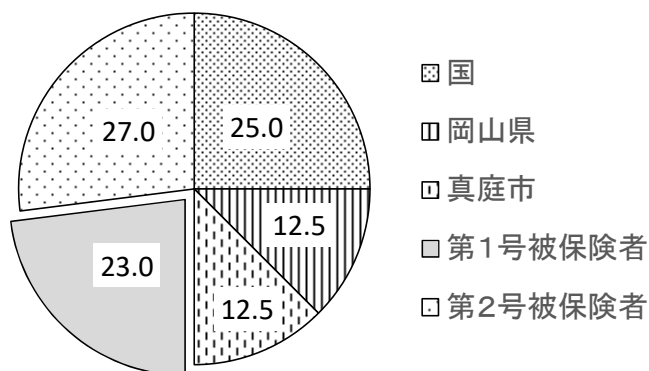
(1) 第1号被保険者の負担割合

標準給付費及び地域支援事業費のうち、第1号被保険者による保険料の負担割合は、政令により定められています。第8期計画中は23%の負担となります。

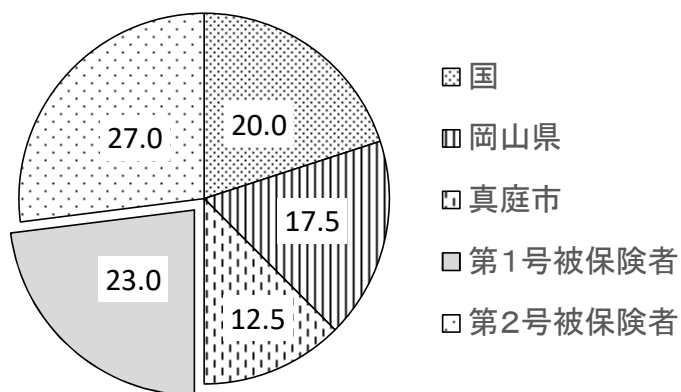
なお、介護給付費の具体的な負担割合は、図のとおりです。

■ 介護給付費の負担割合 ■

施設外給付費



施設給付費



(2) 第8期介護保険料の段階設定

第8期の保険料率は、以下のとおり、所得段階を従来の9段階から11段階に増やし、負担能力に応じた保険料の設定にしました。

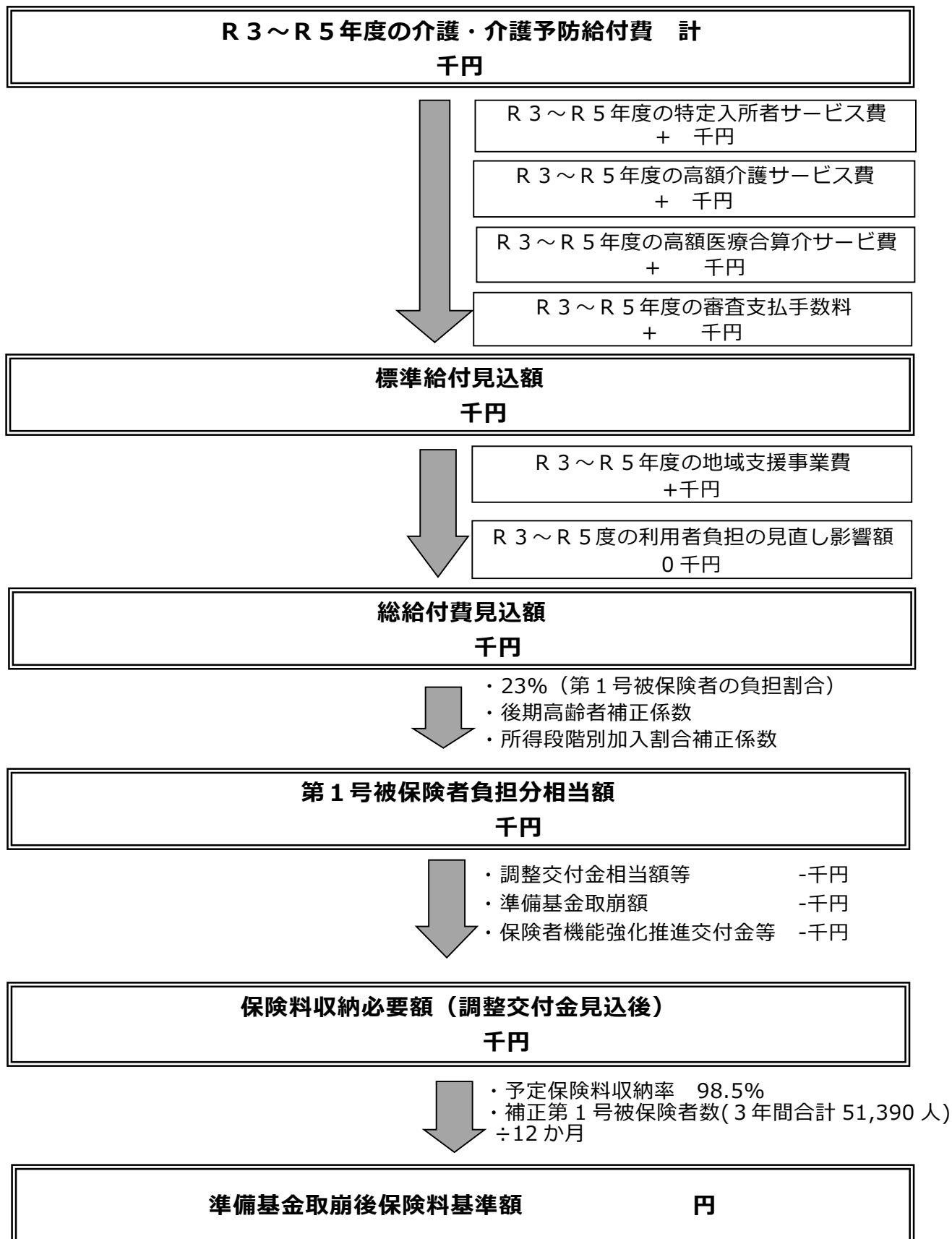
また、前計画期間に引き続き、市民税世帯非課税層の保険料負担を軽減するため、公費が投入されており、実質的な負担を減らす仕組みが設けられています。

段階	対象者	保険料率
第1段階	<ul style="list-style-type: none"> ・生活保護受給者 ・老齢福祉年金受給者で本人及び世帯全員が市民税非課税の場合 ・本人及び世帯全員が市民税非課税で合計所得金額+課税年金収入額が80万円以下の者 	×0.30
第2段階	本人及び世帯全員が市民税非課税で、合計所得金額+課税年金収入額が80万円を超えて120万円以下の者	×0.50
第3段階	本人及び世帯全員が市民税非課税で、合計所得金額+課税年金収入額が120万円を超えている者	×0.70
第4段階	本人は市民税非課税であるが、同世帯に市民税の課税者がいて、合計所得金額+課税年金収入額が80万円以下の者	×0.90
第5段階	本人は市民税非課税であるが、同世帯に市民税の課税者がいて、合計所得金額+課税年金収入額が80万円を越えている者	基準額
第6段階	本人が市民税課税で合計所得金額120万円未満の者	×1.20
第7段階	本人が市民税課税で合計所得金額210万円未満の者	×1.30
第8段階	本人が市民税課税で合計所得金額320万円未満の者	×1.50
第9段階	本人が市民税課税で合計所得金額420万円未満の者	×1.70
第10段階	本人が市民税課税で合計所得金額620万円未満の者	×2.00
第11段階	本人が市民税課税で合計所得金額620万円以上の者	×2.10

(3) 保険料収納必要額と保険料基準額

これまで推計してきた、介護保険に必要な標準給付費見込額をもとに、第1号被保険者1人あたりの介護保険料を算出しました。

■ 保険料基準額の推計の流れ ■



(4) 第1号被保険者の保険料

本市の第1号被保険者の介護保険料基準額の算定に伴い、所得段階別の月額
介護保険料を次のように設定しました。

■ 所得段階別第1号被保険者介護保険料 ■

(単位:円)

	基準額に対 する割合	保険料 (年額)		
		第8期	令和7年度	令和22年度
第1段階	0.30			
第2段階	0.50			
第3段階	0.70			
第4段階	0.90			
第5段階	1.00			
第6段階	1.20			
第7段階	1.30			
第8段階	1.50			
第9段階	1.70			
第10段階	2.00			
第11段階	2.10			