

第4章

警防編

1 火災の発生状況(本庁・振興局別)

(平成30年中)

内 訳		本庁・振興局別								
		北 房	落 合	久 世	勝 山	美 甘	湯 原	蒜 山	新庄村	
火 災 件 数 (件)		41	7	10	5	4	3	3	9	0
種 別	建物火災(件)	22	3	4	4	2	1	2	6	
	林野火災(件)	2		1		1				
	車両火災(件)	3	2	1						
	その他火災(件) ※1	14	2	4	1	1	2	1	3	
焼損棟数(棟)		34	9	5	4	2	1	2	11	
建物焼損床面積(㎡)		1,924	504	408	200	18	5	235	554	
林野焼損面積(a)		19		16		3				
損 害 額 (千円)		119,140	64,289	10,521	6,738	154	41	3,548	33,849	
り災世帯数(世帯)		15	3	5	1	1		2	3	
死 者 (人)										
負 傷 者 (人)		4		2		2				
出 火 原 因 件 数	焚き火	11	1	3	1		2	1	3	
	放火	1		1						
	放火の疑い	1							1	
	着衣着火	2		1		1				
	電気装置・配線	3			2				1	
	花火・火遊び	1				1				
	煙突・煙道	1		1						
	たばこ	2		1				1		
	線香・蚊とり線香	2	1						1	
	火入れ	7	1	2		2	1		1	
	ボイラー	1	1							
	その他※2	4	2	1	1					
	不明	5	1		1			1	2	

※1 その他火災(雑草地・河川敷・休耕田等の火災)

※2 出火原因内その他

(交通事故の衝撃、エンジンルーム内の異物、ブレーキの過熱、ストーブの上にコピー用紙を置いたまま火をつける)

2 火災発生件数の推移(過去5年間)

区 分		年 別		平成26年	平成27年	平成28年	平成29年	平成30年
		件数	金額					
総 件 数		(件)		40	28	30	28	41
損 害 額		(千円)		60,813	21,072	17,710	74,016	119,140
火 災 種 別	建 物	(件)		18	8	11	18	22
		(千円)		60,687	19,945	17,303	73,728	82,771
	林 野	(件)		13	5	2	5	2
		(千円)		126	3	30	50	0
	車 両	(件)		0	3[1]	4「1」	2	3(2)
		(千円)		0	1,016	265	208	36,357
	そ の 他	(件)		9(1)	12	13	3	14
		(千円)		0	108	112	30	12
死 者 数		(人)		1	0	0	5	0
負 傷 者		(人)		4	3	3	8	4

3 本庁・振興局別火災発生件数の推移(過去5年間)

本庁・振興局別		年 別		平成26年	平成27年	平成28年	平成29年	平成30年
		件数	金額					
北 房	(件)		10(1)	5	6「1」	3	7(1)	
	(千円)		17,058	69	71	5,769	64,289	
落 合	(件)		7	5	5	12	10(1)	
	(千円)		13,640	25	1,220	41,224	10,521	
本庁(久世)	(件)		9	3	4	3	5	
	(千円)		11,644	2,010	120	4,792	6,738	
勝 山	(件)		2	2	2	3	4	
	(千円)		1,272	109	15	3,869	154	
美 甘	(件)		0	0	1	1	3	
	(千円)		0	0	40	172	41	
湯 原	(件)		1	4	3	2	3	
	(千円)		0	17,970	360	2,392	3,548	
蒜 山	(件)		9	9[1]	8	3	9	
	(千円)		16,030	889	9,128	15,380	33,849	
新 庄 村	(件)		2	0	1	1	0	
	(千円)		1,169	0	6,756	418	0	

[] は米子道、() は中国道、「 」 は岡山道

4 高速道路別火災発生件数の推移(過去5年間)

高 速 道 別		年 別		平成26年	平成27年	平成28年	平成29年	平成30年
		件数	金額					
中 国 道		(件)		1	0	0	0	2
米 子 道		(件)		0	1	0	0	0
岡 山 道		(件)		0	0	1	0	0

5 救急出場件数の推移(過去5年間)

(単位：件)

		平成26年	平成27年	平成28年	平成29年	平成30年
総件数		2,394	2,425	2,486	2,523	2,505
種 別	急病	1,348	1,423	1,498	1,376	1,511
	交通	257	232	211	250	170
	一般負傷	425	399	416	428	380
	転院	304	318	305	388	387
	その他	60	53	56	81	57
署 所	本署	1,320	1,322	1,375	1,426	1,346
	蒜山分署	291	289	322	294	287
	湯原分署	241	258	268	272	292
	美新分署	168	186	146	157	169
	北房分署	374	370	375	374	411

6 出場先別出場件数及び搬送人員の推移(過去5年間)

年 別 本庁 ・振興局別	平成26年		平成27年		平成28年		平成29年		平成30年	
	出場件数	搬送人員	出場件数	搬送人員	出場件数	搬送人員	出場件数	搬送人員	出場件数	搬送人員
北 房	260	255	260	252	262	258	254	266	276	261
落 合	702	673	659	633	695	673	770	747	723	699
久 世	476	457	483	469	513	479	496	444	456	427
勝 山	244	234	274	264	274	253	272	260	297	281
美 甘	114	111	125	103	92	89	100	96	124	124
湯 原	194	182	220	210	226	214	226	212	246	235
蒜 山	315	304	306	286	329	311	311	281	301	287
新 庄 村	40	31	44	41	44	45	38	39	35	35
圏 域 外	6	5	9	9	3	3	14	15	9	8
中 国 道	18	17	20	20	16	13	16	14	15	13
米 子 道	24	26	24	22	31	26	24	13	23	19
岡 山 道	1	0	1	2	1	0	2	1	0	0
合 計	2,394	2,295	2,425	2,311	2,486	2,364	2,523	2,388	2,505	2,389

(件)

7 救急出場件数及び急病出場の推移

(平成30年中)

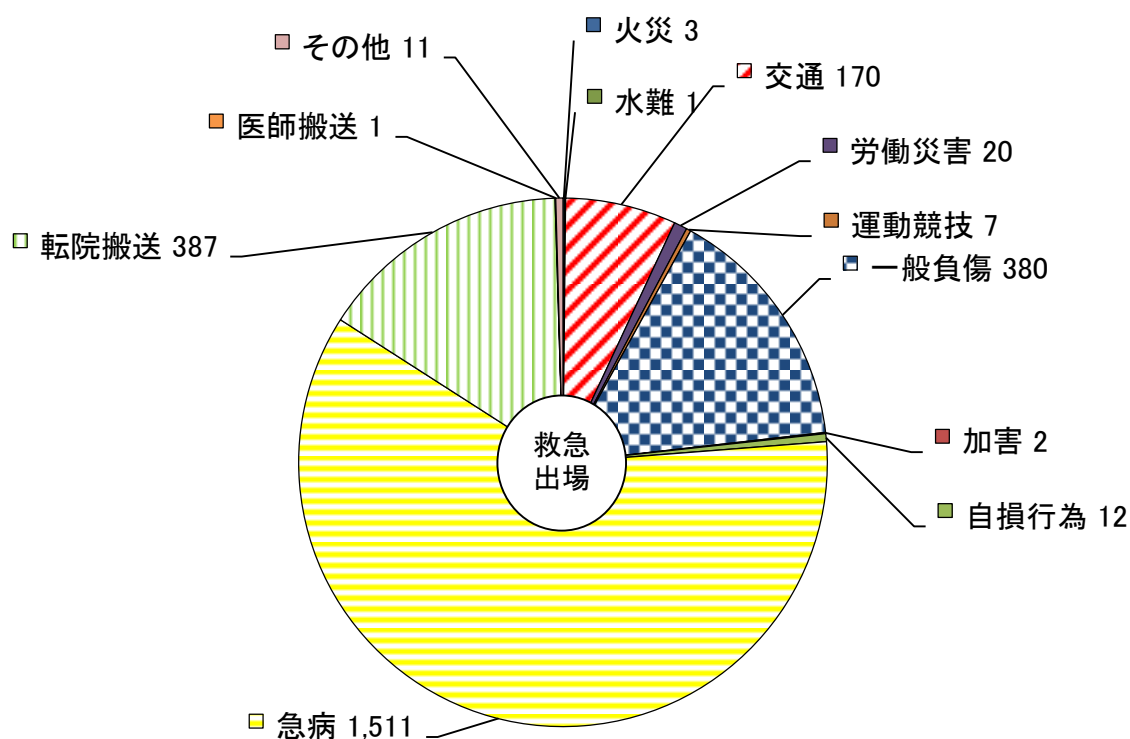


	26年	27年	28年	29年	30年
出場件数	2,394	2,425	2,486	2,523	2,505
急病出場	1,348	1,423	1,498	1,376	1,511

(件)

8 救急出場件数の内訳

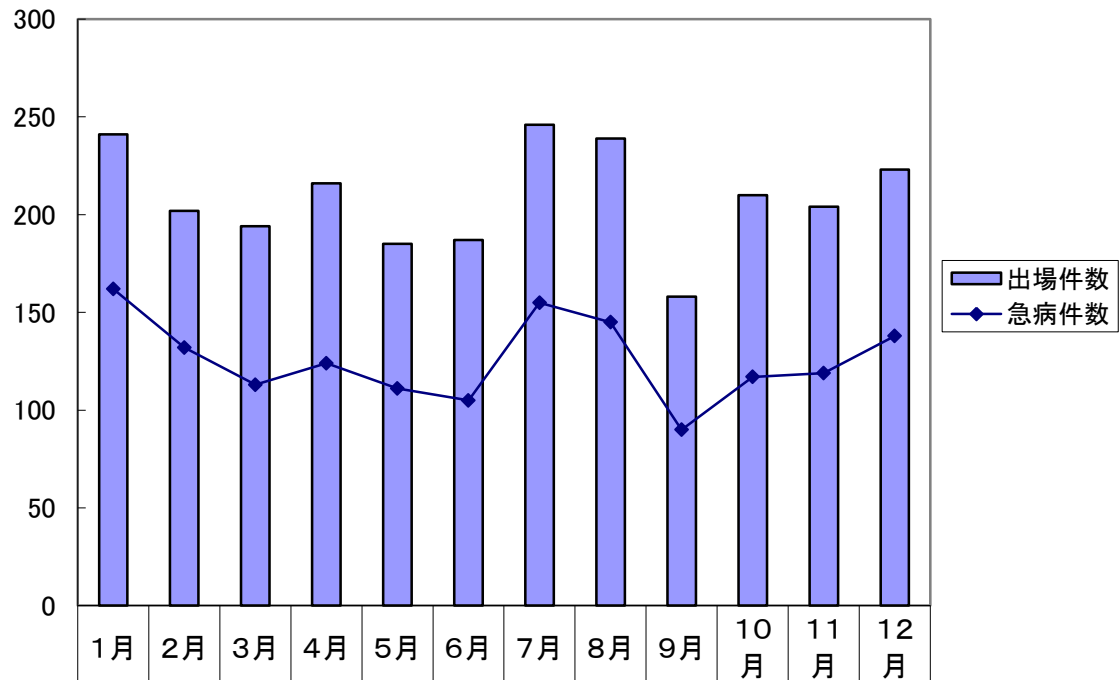
(平成30年中)



9 月別救急出場件数及び急病件数

(平成30年中)

(件)

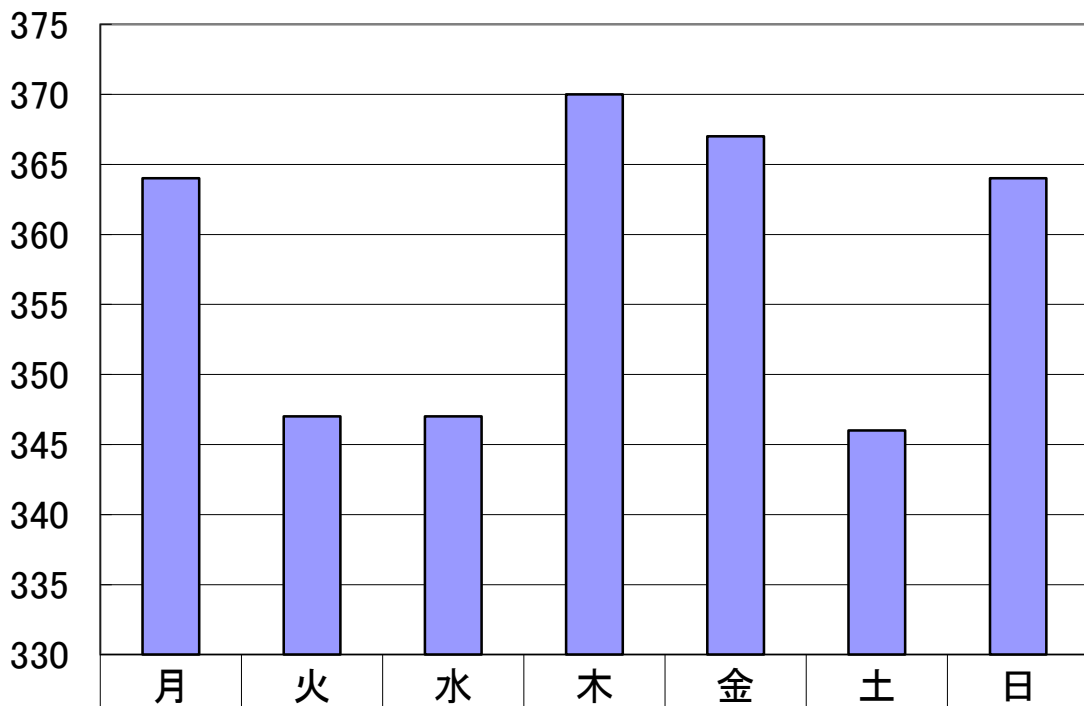


出場件数	241	202	194	216	185	187	246	239	158	210	204	223	(件)
急病件数	162	132	113	124	111	105	155	145	90	117	119	138	

10 曜日別救急出場件数

(平成30年中)

(件)

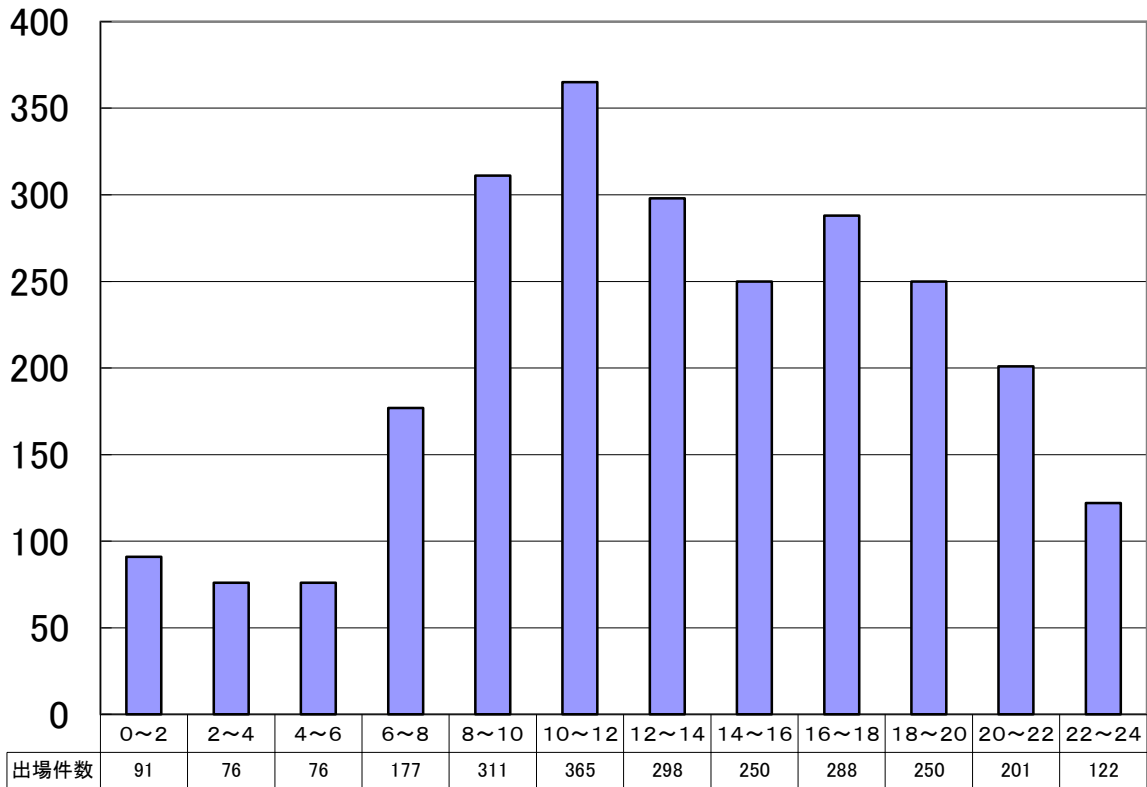


出場件数	364	347	347	370	367	346	364
------	-----	-----	-----	-----	-----	-----	-----

(件)

11 時間帯別救急出場件数

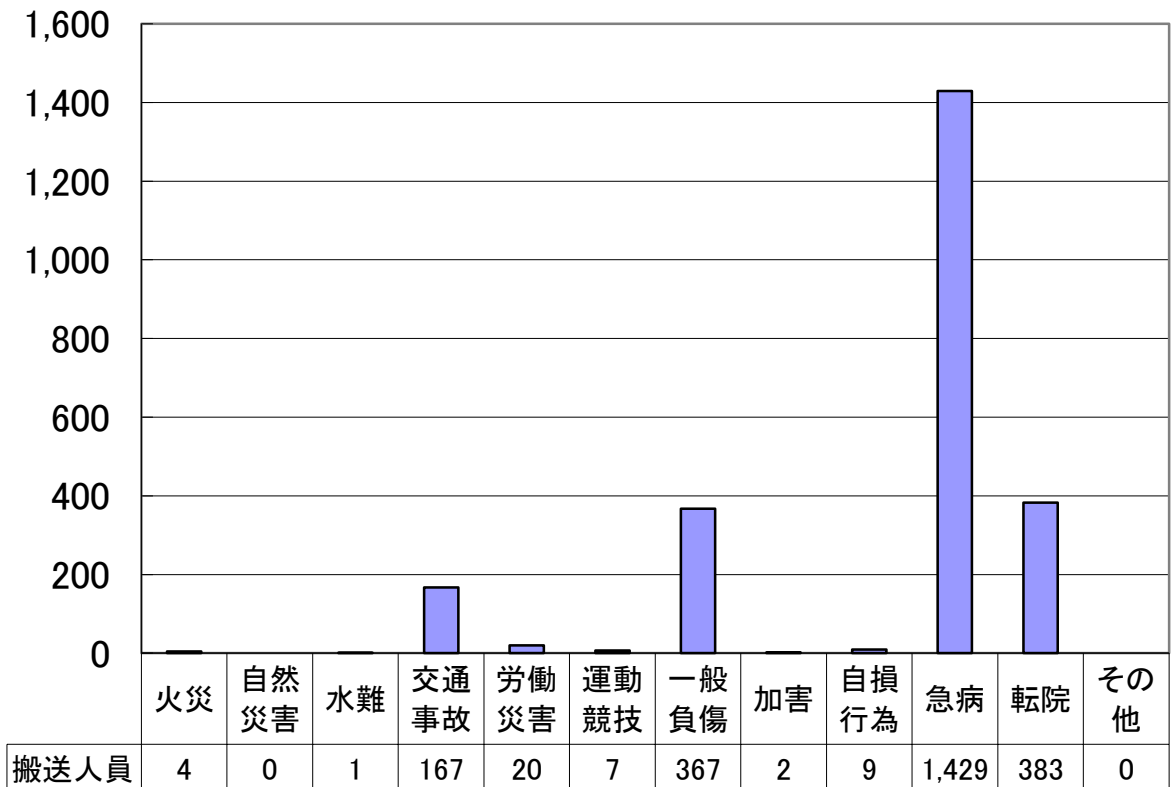
(平成30年中)



(人)

12 事故種別救急搬送人員

(平成30年中)



13 現場到着所要時間別救急出場件数

(平成30年中)

現場到着時間	事故種別				合計
	急病	交通	一般負傷	その他	
3分未満	18	2	6	1	27
3分以上5分未満	106	3	19	84	212
5分以上10分未満	720	65	165	164	1,114
10分以上20分未満	536	65	154	181	936
20分以上	131	35	36	14	216
合計	1,511	170	380	444	2,505
現場到着平均所要時間(分)	10.3	13.6	10.9	9.0	10.4
	全国(平成29年中)				8.6

(覚知から現場到着まで)

14 収容所要時間別救急搬送人員

(平成30年中)

収容所要時間	事故種別				計
	急病	交通	一般負傷	その他	
10分未満	1	0	0	0	1
10分以上20分未満	81	1	13	9	104
20分以上30分未満	461	41	110	45	657
30分以上60分未満	798	110	212	226	1,346
60分以上120分未満	86	15	32	145	278
120分以上	2	0	0	1	3
合計	1,429	167	367	426	2,389
収容平均所要時間(分)	36.2	39.9	38.8	52.2	39.7
	全国(平成29年中)				39.3

(覚知から病院収容まで)

15 救助活動状況の推移(過去5年間)

事故種別	年別			平成26年			平成27年			平成28年			平成29年			平成30年		
	出場 件数	活動 件数	救助 人員	出場 件数	活動 件数	救助 人員	出場 件数	活動 件数	救助 人員	出場 件数	活動 件数	救助 人員	出場 件数	活動 件数	救助 人員			
火 災										3	3	5						
交 通 事 故	74	26	38	63	16	19	64	19	19	54	21	22	25	6	7			
水 難 事 故	7	2	2	1	1	1	2	1	1	1			2	1	1			
風水害等 自然災害													2	1	1			
機械による 事故	2	1	1	2			3	2	2	6	3	4	4	3	3			
建物等による 事故				2	1	1	1	1	1	3			1	0	0			
ガス及び 酸欠事故																		
爆 発 事 故																		
山 岳 事 故	5	1	1	3	1	1	5	2	2	7	4	5	2	2	2			
その他の 事故※1	31	17	16	20	5	5	21	4	4	7	4	4	3	1	1			
合 計	119	47	58	91	24	27	96	29	29	81	35	40	39	14	15			

※1 その他の事故（急病・転落・自損）

16 無線通信施設

中継所・署々別 局・種類別		中 継 所	消 防 署					計
			本 署	蒜 山 分 署	湯 原 分 署	美 新 分 署	北 房 分 署	
無 線 局 等	基 地 局	5						5
	車載無線機		9	3	3	3	3	21
	携帯無線機		4	2	2	2	2	12
	卓上型無線機		1	1	1	1	1	5
	可搬型無線機		1					1
	署活系携帯無線機		14	3	3	3	3	26

17 本部・署自動車現勢一覧表

所属	車両種別	名称	車両メーカー	年式	排気量(CC)	登録番号	ポンプ級別	主要な装備等
本 部 及 び 本 署	多目的車	真庭消防1	ダイハツ	H30年	650	岡山880あ18-72		乗車定員4名
	消防車1	真庭消防2	日野	H29年	4,000	岡800せ458	A-2	800L水槽・フォグガン・無反動ノズル キャブシステム・流線型ストレーナー 空気呼吸器(3基)
	消防車2 水槽付	真庭消防3	日野	H14年	7,960	岡山800は554	A-1	ステンレス水槽2,000L・高圧噴霧装置 フォグガン無反動ノズル・空気呼吸器(4基) 後部座席取付フォームプロ(自動泡混合システム)
	救助工作車	真庭消防4	日野	H19年	6,400	岡山830た911		II型 救助用器具
	消防車3	真庭消防5	日野	H21年	4,000	岡800す58-33	A-2	ステンレス600L水槽・クアドラフォグノズル キャブシステム・ディスクストレーナー 空気呼吸器(3基)
	査察車	真庭消防6	トヨタ	H26年	1,320	岡山502す60-30		乗車定員5名
	指揮車	真庭消防7	日産	H20年	1,990	岡山800す48-15		現地本部用資機材、放送用設備
	広報車	真庭消防8	日産	H11年	1,990	岡山400さ90-85		乗車定員9名
	資機材 搬送車	真庭消防9	日野	H26年	4,000	岡山800す86-77		乗車定員2名
	連絡車1	真庭消防10	トヨタ	H16年	1,290	岡山501ち80-07		乗車定員5名
	連絡車2	真庭消防11	スズキ	H21年	650	岡山480く53-23		乗車定員4名
	本部車	真庭消防12	トヨタ	H26年	1,790	岡山301た96-20		乗車定員5名
	貨物車	真庭消防13	日産	H16年	1,780	岡山400た44-23		乗車定員3名
	救急車1	真庭救急1	日産	H23年	3,490	岡山800す69-59		高規格救急車
	救急車2	真庭救急2	日産	H28年	3,490	岡山800す98-27		高規格救急車
蒜 山 分 署	消防車	消防蒜山1	三菱	H15年	5,240	岡山800さ96-72	A-2	900L水槽・フォグガン・無反動ノズル ディスクストレーナー・空気呼吸器(3基) 小型ポンプ(C-1)
	救急車	救急蒜山1	日産	H21年	3,490	岡山800す57-70		高規格救急車
	多目的車	消防蒜山2	トヨタ	H24年	1,490	岡山400て19-91		放送用設備、乗車定員5名
湯 原 分 署	消防車	消防湯原1	日野	H26年	4,000	岡800す85-53	A-2	ステンレス800L水槽・フリップチッププラスノズル キャブシステム・ディスクストレーナー 空気呼吸器(3基)
	救急車	救急湯原1	日産	H22年	3,490	岡山800す61-02		高規格救急車
	多目的車	消防湯原2	日産	H10年	1,490	岡山46ね51-84		放送用設備、乗車定員5名
美 新 分 署	消防車	消防美新1	日野	H24年	4,000	岡800す74-08	A-2	900L水槽・フォグガン・無反動ノズル ディスクストレーナー 空気呼吸器(3基)
	救急車	救急美新1	日産	H17年	3,490	岡山830ほ119		高規格救急車
	多目的車	消防美新2	日産	H11年	1,760	岡山400さ95-78		放送用設備、乗車定員5名
北 房 分 署	消防車	消防北房1	三菱	H19年	4,890	岡山800す41-72	A-2	900L水槽・フォグガン・無反動ノズル ディスクストレーナー・空気呼吸器(3基) 小型ポンプ(C-1)
	救急車	救急北房1	日産	H19年	3,490	岡山800す44-01		高規格救急車
	多目的車	消防北房2	トヨタ	H30年	1,490	岡山400な55		放送用設備、乗車定員5名